



مركز الإحصاء
STATISTICS CENTRE

إحصائيات الزواج والطلاق 2012

قائمة المحتويات

1	مقدّمة
2	المؤشرات الأساسية لإمارة أبوظبي 2012
3	النقاط الرئيسية
4	اتجاهات الزواج والطلاق
5	مؤشرات الزواج
6	معدّل الزواج الخام
7	معدّل الزواج العام
8	متوسط العمر عند الزواج الأول للمواطنين
9	الزواج المختلط
10	مؤشرات الطلاق
11	معدّل الطلاق الخام
12	معدّل الطلاق العام
13	الجداول الإحصائية
24	الملاحظات التوضيحية

قائمة الأشكال

- 4 الشكل (1): الزواج والطلاق 1970 – 2012
- 5 الشكل (2): التوزيع النسبي لعقود الزواج عند المواطنين حسب المنطقة والنوع 2012
- 6 الشكل (3): معدّل الزواج الخام (لكل 1000 من السكان) 1970 – 2012
- 6 الشكل (4): معدّلات الزواج الخام (لكل 1000 من السكان) حسب المنطقة والجنسية والنوع 2012
- 7 الشكل (5): معدّلات الزواج العام (لكل 1000 من السكان ممن تبلغ أعمارهم 15 عاماً فأكثر) حسب الجنسية والمنطقة والنوع 2012
- 8 الشكل (6): متوسط العمر عند الزواج الأول للمواطنين حسب النوع 2001 و2011 و2012
- 9 الشكل (7): نسبة زواج المواطنين من غير المواطنين والمواطنات من غير المواطنين 2005 – 2012
- 10 الشكل (8): حالات الطلاق بين المواطنين، حسب النوع 1993 – 2012
- 11 الشكل (9): معدّل الطلاق الخام (لكل 1000 من السكان) 1970 – 2012
- 11 الشكل (10): معدّلات الطلاق الخام (لكل 1000 من السكان) حسب المنطقة والجنسية والنوع 2012
- 12 الشكل (11): معدّلات الطلاق العام (لكل 1000 من السكان ممن تبلغ أعمارهم 15 عاماً فأكثر) حسب الجنسية والمنطقة والنوع 2012

مقدمة

يقدم هذا التقرير إحصاءات الزواج والطلاق في إمارة أبوظبي خلال عام 2012. ويتضمن أيضاً إحصاءات الزواج والطلاق خلال الأعوام 2002 و2006 و2011 بغرض إلقاء الضوء على الاتجاهات السائدة. ويشمل التقرير عدد عقود الزواج، ومعدلات الزواج الخام والعام، ومتوسط العمر عند الزواج الأول وكذلك عدد حالات الطلاق، ومعدلات الطلاق الخام والعام.

يوفر القسم الأول من التقرير ملخصاً موجزاً للإحصاءات الرئيسية مدعومة بالرسومات البيانية لیسلط الضوء على الاتجاهات السائدة، والاختلافات الإقليمية والأنماط الموسمية.

كما يقدم القسم الثاني جداول إحصائية مفصلة للقراء الراغبين في تحليل البيانات على نحو أوثق. وتمت إضافة جداول جديدة في هذا الإصدار عن عدد حالات الزواج والطلاق حسب كل من الحالة التعليمية ومجموعات الجنسية والشهر وفئات العمر للزوجين.

تعدّ دائرة القضاء - أبوظبي المصدر الرئيس لهذه الإحصاءات، ويثمن مركز إحصاء - أبوظبي الشراكة المثمرة مع دائرة القضاء التي تهدف إلى التحسين المستمر لشمولية إحصاءات الزواج والطلاق وجودتها.

ويستعرض قسم الملاحظات التوضيحية الوارد في نهاية التقرير شرحاً للمصطلحات والمفاهيم التقنية الرئيسية المستخدمة والمتعلقة بالزواج والطلاق. ونوصي القراء بالرجوع إلى هذا القسم بالتزامن مع قراءة الإحصاءات والمعلومات الواردة في التقرير.

المؤشرات الأساسية لإمارة أبوظبي 2012

الزواج

5,570	المجموع
3,439	ذكور مواطنون
2,131	ذكور غير مواطنين

معدّلات الزواج الخام (لكل 1000 من السكان)

2.4	المجموع
14.0	ذكور مواطنون
13.7	إناث مواطنات
1.5	ذكور غير مواطنين
5.5	إناث غير مواطنات

الطلاق

1,700	المجموع
1,073	ذكور مواطنون
627	ذكور غير مواطنين

معدّلات الطلاق الخام (لكل 1000 من السكان)

0.7	المجموع
4.4	ذكور مواطنون
3.6	إناث مواطنات
0.4	ذكور غير مواطنين
2.0	إناث غير مواطنات

النقاط الرئيسية

الزواج

- بلغ عدد عقود الزواج خلال عام 2012 ما يعادل 5,570 عقداً مقارنةً بـ (5,328) عقداً في عام 2006 و4,714 عقداً في عام 2002، وهو ما يمثل ارتفاعاً مقداره 18.2% خلال عشرة أعوام. إلا أن هناك انخفاضاً مقداره 138 عقداً بنسبة 2.4% عند المقارنة بعام 2011 الذي شهد 5,708 عقود.
- انخفض معدّل الزواج الخام إلى 2.4 حالة زواج لكل 1000 من السكان خلال عام 2012، في حين بلغ المعدّل 3.9 حالة في عام 2002.
- خلال عام 2012 شهدت منطقة العين أعلى معدّل للزواج الخام، حيث بلغ 3.4 حالة زواج لكل 1000 من السكان.
- ارتفعت نسبة زواج المواطنين من مواطنات حيث بلغت 77.6% في عام 2012، في حين لم تتجاوز 72.1% في عام 2002.

الطلاق

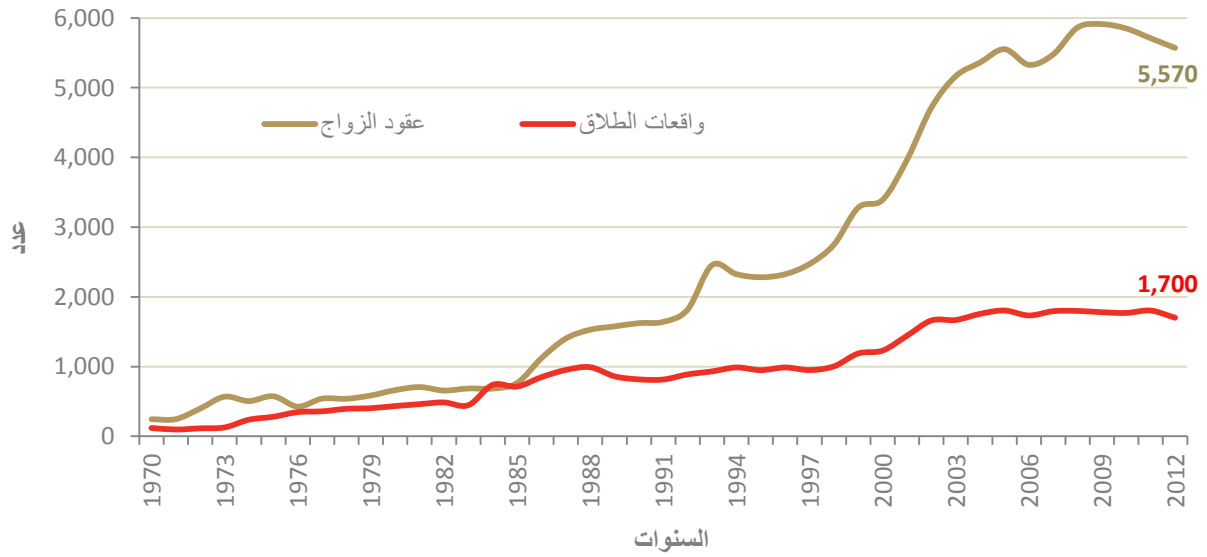
- في عام 2012، بلغت حالات الطلاق 1,700 حالة مقارنةً بـ (1,661) حالة خلال عام 2002، ما يمثل ارتفاعاً مقداره 2.3% خلال عشر سنوات.
- وفي عام 2012، بلغ معدّل الطلاق الخام 0.7 حالة طلاق لكل 1000 من السكان، وقد بلغ أعلى مستوى له في منطقة العين بـ (0.9) حالة.
- انخفض معدّل الطلاق الخام خلال عام 2012 عمّا كان عليه في عام 2002 بواقع النصف تقريباً، حيث كان 1.4 حالة لكل 1000 من السكان.

اتجاهات الزواج والطلاق

بلغ إجمالي حالات الزواج المسجلة في عام 2012 في إمارة أبوظبي 5,570 حالة زواج، ما يعّد زيادة مقدارها 4.0 مرات على الزيجات التي سُجّلت في عام 1987 التي بلغت 1,402 حالة زواج.

وعند مقارنة حالات الطلاق، نجد أن عدد حالات الطلاق في إمارة أبوظبي خلال عام 1987 بلغت 951 حالة، وارتفعت لتصل إلى 1,700 حالة في عام 2012، ما يمثل زيادة مقدارها 1.8 مرة خلال هذه الفترة.

الشكل (1): الزواج والطلاق 1970 - 2012



المصدر: مركز الإحصاء - أبوظبي، دائرة القضاء - أبوظبي.

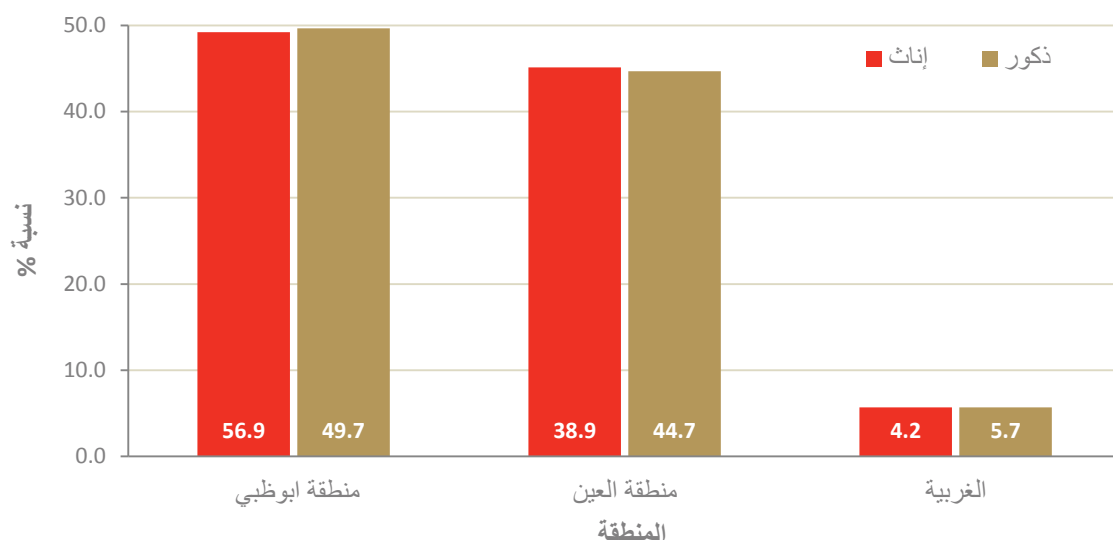
مؤشرات الزواج

عقود الزواج

تظهر السجلات الإدارية ارتفاعاً في الزيجات المسجلة في إمارة أبوظبي، حيث بلغ عدد عقود الزواج خلال عام 2002 ما يعادل 4,714 عقداً، ومن ثم ارتفع الرقم بشكل ملحوظ ليصل إلى 5,328 و5,708 عقود زواج في عامي 2006 و2011 على التوالي. وانخفضت عقود الزواج حتى بلغت 5,570 عقداً في عام 2012، ما يمثل تراجعاً مقداره 2.4% خلال الفترة بين عامي 2011 و2012.

وعند تصنيف حالات الزواج حسب جنسية الزوج، يلاحظ انخفاض عدد حالات الزواج عند الذكور المواطنين من 3,521 حالة في عام 2011 إلى 3,439 حالة في عام 2012. وبالمثل، انخفض زواج الذكور غير المواطنين في الفترة نفسها. وعلى مستوى مناطق الإمارة كافة، بلغت نسبة حالات الزواج للذكور المواطنين في منطقة أبوظبي 49.7%، بينما بلغت النسبة في منطقتي العين والغربية 44.7% و5.7% بالترتيب. وينطبق النمط نفسه على عقود زواج المواطنين، حيث بلغت النسبة 56.9% في منطقة أبوظبي، و38.9% في منطقة العين، و4.2% في الغربية.

الشكل (2): التوزيع النسبي لعقود الزواج عند المواطنين حسب المنطقة والنوع 2012

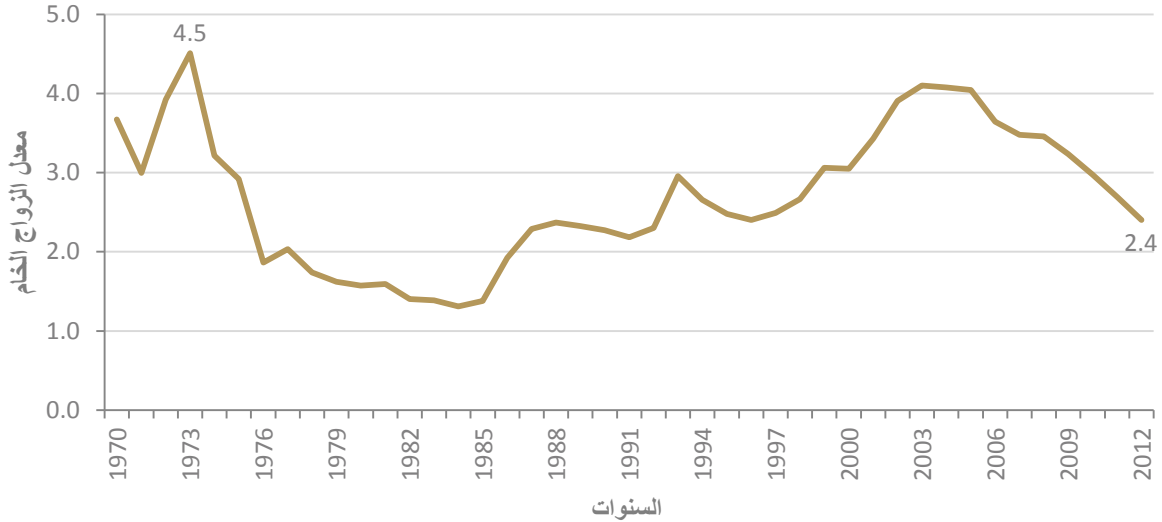


المصدر: مركز الإحصاء - أبوظبي.

معدّل الزواج الخام

في عام 2002 بلغ معدّل الزواج الخام 3.9 حالة زواج لكل 1000 من السكان. ومن ثم واصل المعدّل الانخفاض بشكل مطّرد حتى عام 2006 ليصل إلى 3.6 حالة زواج لكل 1000 من السكان. وخلال عامي 2011 و2012، انخفض المعدّل من 2.7 ليصل إلى 2.4 حالة زواج.

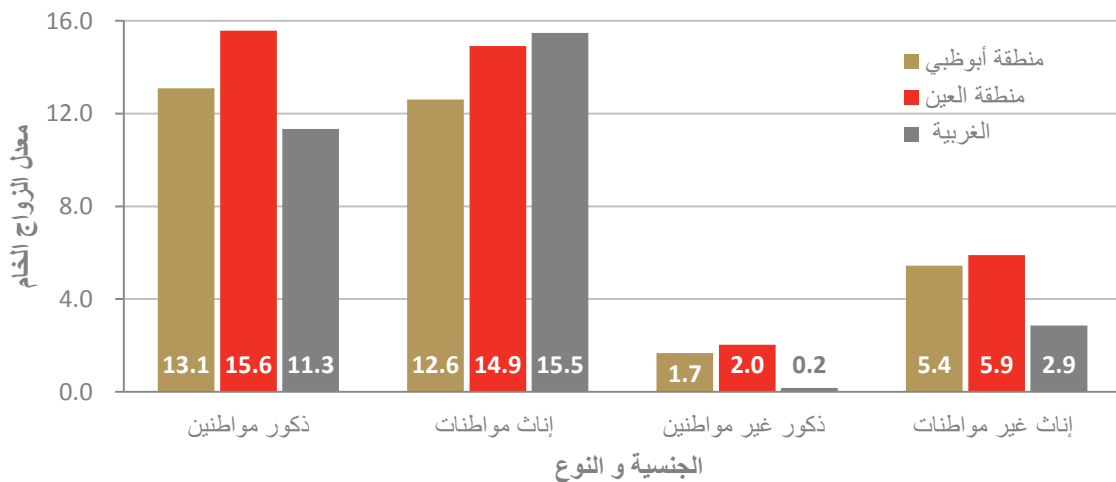
الشكل (3): معدّل الزواج الخام (لكل 1000 من السكان) 2012 – 1970



المصدر: مركز الإحصاء - أبوظبي.

حسب إحصاءات 2012، يتباين معدّل الزواج الخام بين مناطق الإمارة المختلفة، حيث بلغ أعلى مستوى له في منطقة العين بـ (3.4) حالة زواج لكل 1000 من السكان، تليها منطقة أبوظبي بـ (2.2) حالة، ثم الغربية بـ (0.8) حالة، ولم يُظهر معدّل الزواج الخام فرقاً كبيراً بين المواطنين والمواطنات ما عدا المنطقة الغربية، حيث بلغ المعدّل فيها نحو 11.3 للمواطنين، ونحو 15.5 للمواطنات. إلا أنه وفي مجتمع الوافدين، اتضح الفرق جلياً في المعدّل حسب النوع حيث كان من نصيب غير المواطنات بمعدّل 5.5 حالة مقابل 1.5 للذكور غير المواطنين. وكان المعدّل لغير المواطنات في منطقة العين هو الأعلى بواقع 5.9 حالة زواج لكل 1000 من السكان.

الشكل (4): معدّلات الزواج الخام (لكل 1000 من السكان) حسب المنطقة والجنسية والنوع 2012

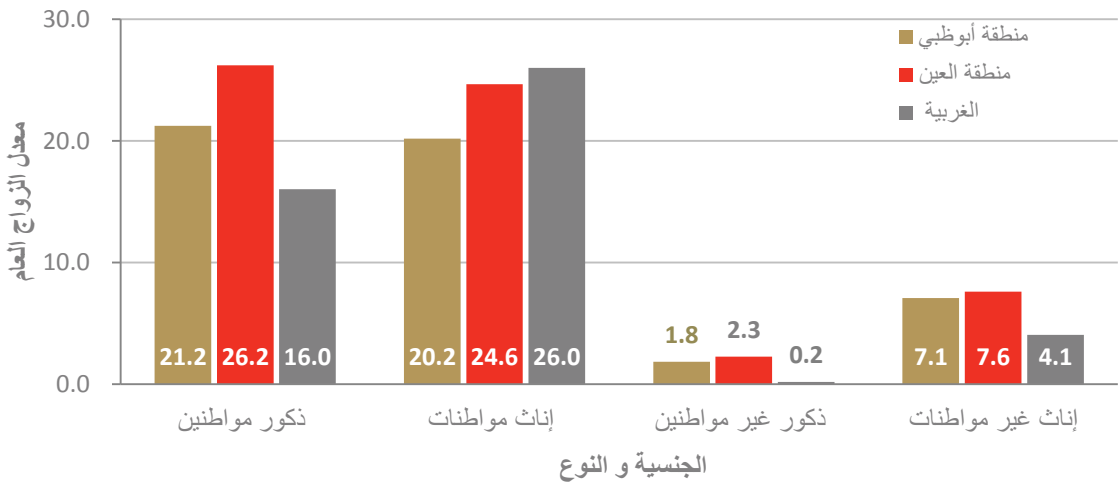


المصدر: مركز الإحصاء - أبوظبي.

معدّل الزواج العام

بلغ معدّل الزواج العام في إمارة أبوظبي خلال عام 2012 ما يعادل 2.9 حالة زواج لكل 1000 من السكان الذين تبلغ أعمارهم 15 سنة فأكثر. وتتباين قيم المعدّل بين مناطق الإمارة، حيث جاءت منطقة العين في المرتبة الأولى 4.4 حالة تليها منطقة أبوظبي 2.7 حالة ثم الغربية 0.9 حالة. كما بلغ معدّل الزواج العام بين الذكور المواطنين 22.7 حالة، في حين بلغ المعدّل بين الإناث 22.3 حالة.

الشكل (5): معدّلات الزواج العام (لكل 1000 من السكان ممن تبلغ أعمارهم 15 عاماً فأكثر) حسب الجنسية والمنطقة والنوع 2012

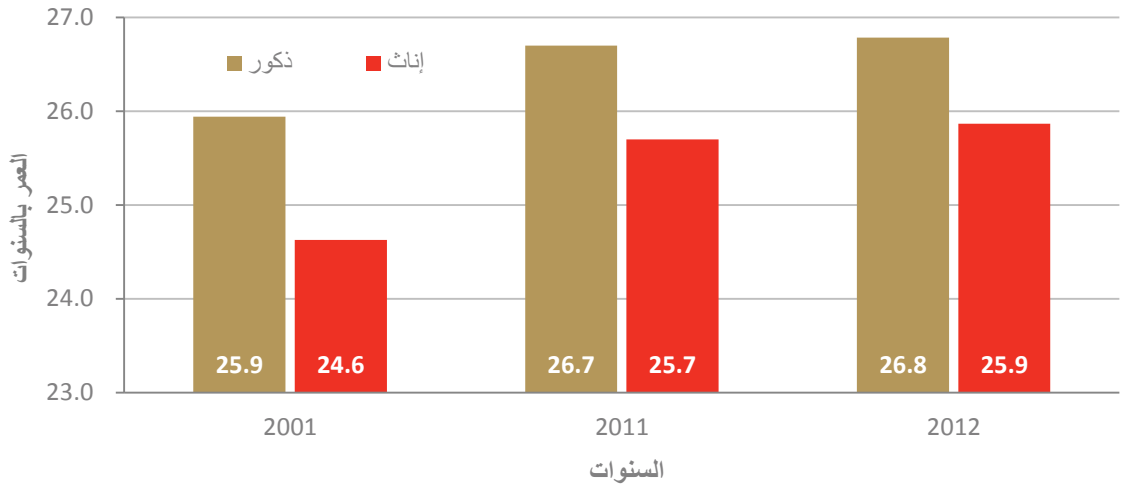


المصدر: مركز الإحصاء - أبوظبي.

متوسط العمر عند الزواج الأول للمواطنين

بلغ متوسط العمر عند الزواج الأول للمواطنين في إمارة أبوظبي خلال عام 2012 ما يعادل 27.9 سنة للذكور، و26.8 سنة للإناث. وقد ارتفع المتوسط بشكل عام منذ عام 2001 حتى عام 2012. وبالنسبة إلى المواطنين الذكور، ارتفع متوسط العمر من 25.9 سنة في عام 2001 حتى 26.8 سنة خلال عام 2012. أما متوسط عمر المواطنات فارتفع هو الآخر من 24.6 سنة إلى 25.9 سنة خلال الفترة نفسها.

الشكل (6): متوسط العمر عند الزواج الأول للمواطنين حسب النوع 2001 و2011 و2012



المصدر: مركز الإحصاء - أبوظبي.

الزواج المختلط

في عام 2012 سُجِّل 1,256 عقد زواج مختلط، حيث يكون أحد الزوجين مواطناً، والآخر غير مواطن بنسبة 22.5% من إجمالي حالات الزواج البالغ عددها 5,570 حالة.

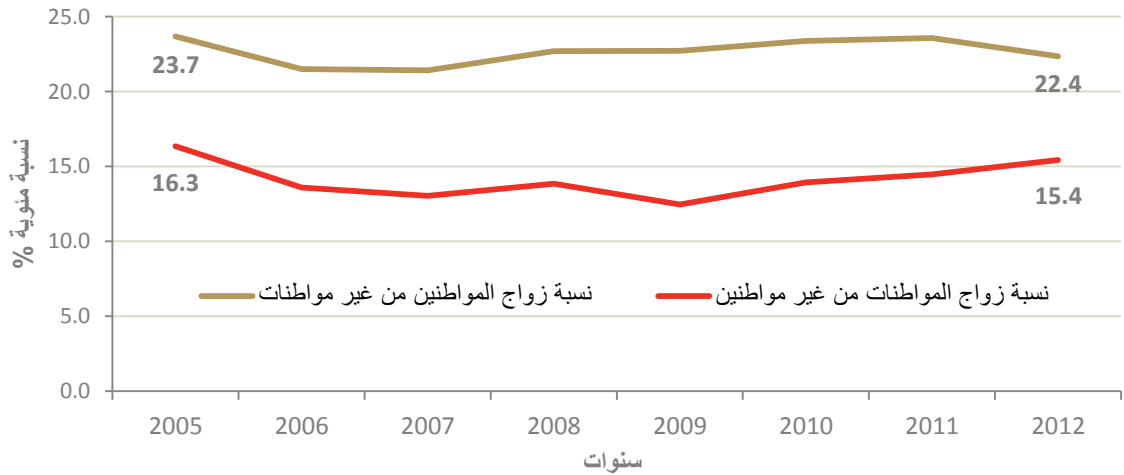
الذكور	الإناث		الجملة
	مواطنة	غير مواطنة	
مواطن	2,670	769	3,439
غير مواطن	487	1,644	2,131
الجملة	3,157	2,413	5,570

في عام 2002 كانت نسبة زواج المواطنين من غير المواطنين تشكّل 27.9% من إجمالي زيجات المواطنين، ولكنها انخفضت لتصل إلى 22.4% عام 2012. وشكّلت منطقة أبوظبي أكبر نسبة لحالات زواج مواطنين من غير مواطنات بنسبة 26.9%.

أما بين إجمالي زيجات المواطنات، فقد انخفضت نسبة المواطنات المتزوجات من غير المواطنين من 16.6% في عام 2002 إلى 15.4% في عام 2012 وشكّلت منطقة أبوظبي أكبر نسبة لحالات زواج مواطنات من غير مواطنين بنسبة 19.6%.

وعلى الرغم من انخفاض النسبتين أعلاه فإنه لا تزال رغبة المواطنين الذكور في الارتباط بغير مواطنات أكبر من رغبة المواطنات في الارتباط بغير المواطنين.

الشكل (7): نسبة زواج المواطنين من غير المواطنات والمواطنات من غير المواطنين 2005 - 2012



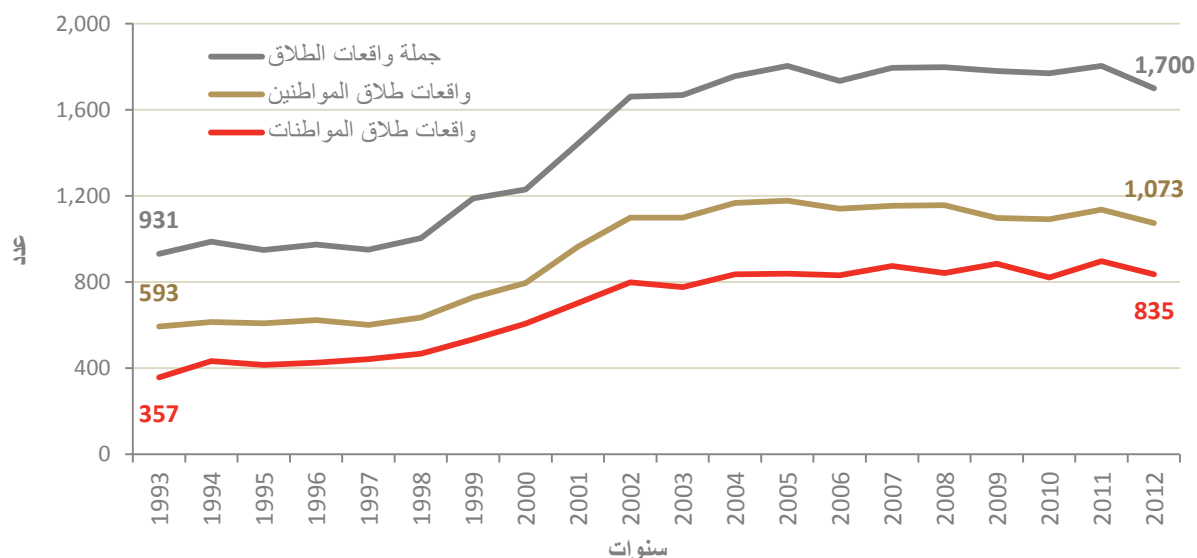
المصدر: مركز الإحصاء - أبوظبي.

مؤشرات الطلاق

حالات الطلاق

تظهر السجلات الإدارية ارتفاعاً في حالات الطلاق المسجلة في إمارة أبوظبي. وقد بلغ عدد حالات الطلاق خلال عام 2002 ما يعادل 1,661 عقداً. ومن ثم ارتفع العدد ليصل إلى 1,733 عقداً في عام 2006. وواصل الارتفاع حتى بلغ 1,803 عقود في عام 2011، ثم انخفض عدد حالات الطلاق في عام 2012 حتى بلغ 1,700 عقد ما يمثل انخفاضاً مقداره 5.7% خلال الفترة من عام 2011 إلى عام 2012. وقد انخفض عدد حالات الطلاق عند الذكور المواطنين في عام 2012 مقارنة بعام 2011، وكذلك الحال لحالات طلاق المواطنات.

الشكل (8): حالات الطلاق بين المواطنين حسب النوع 1993 - 2012

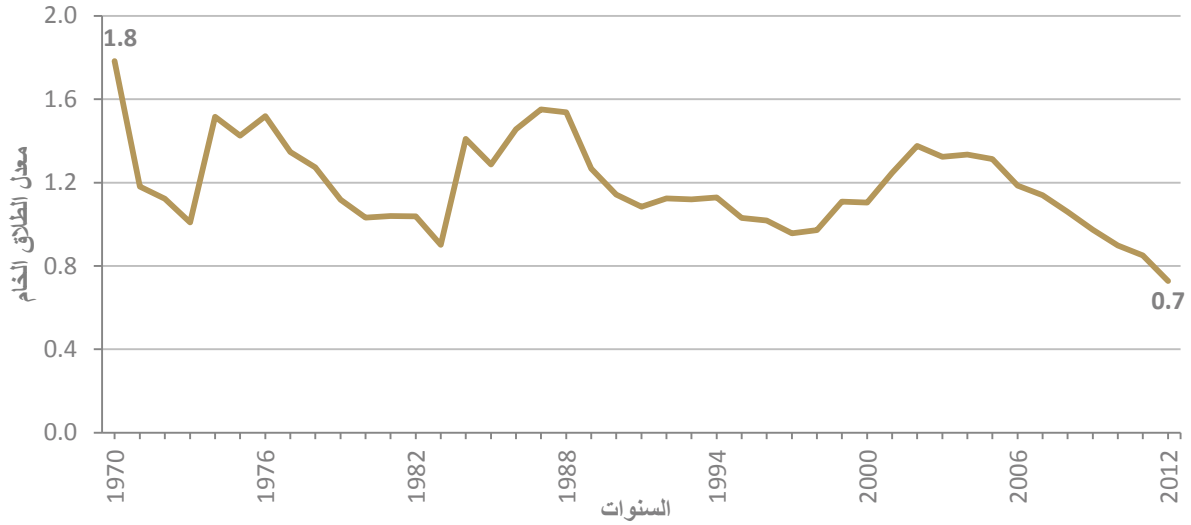


المصدر: مركز الإحصاء - أبوظبي.

معدّل الطلاق الخام

في عام 1987 بلغ معدّل الطلاق الخام 1.6 حالة لكل 1000 من السكان. ومن ثم واصل المعدّل الانخفاض حتى وصل إلى 1.0 حالة في عام 1998، ثم ارتفع إلى 1.4 حالة في عام 2002. وخلال أعوام 2006 و2011 و2012 تناقص معدّل الطلاق الخام بشكل واضح ليصل إلى 1.2 و0.9 و0.7 لكل 1000 من السكان على التوالي.

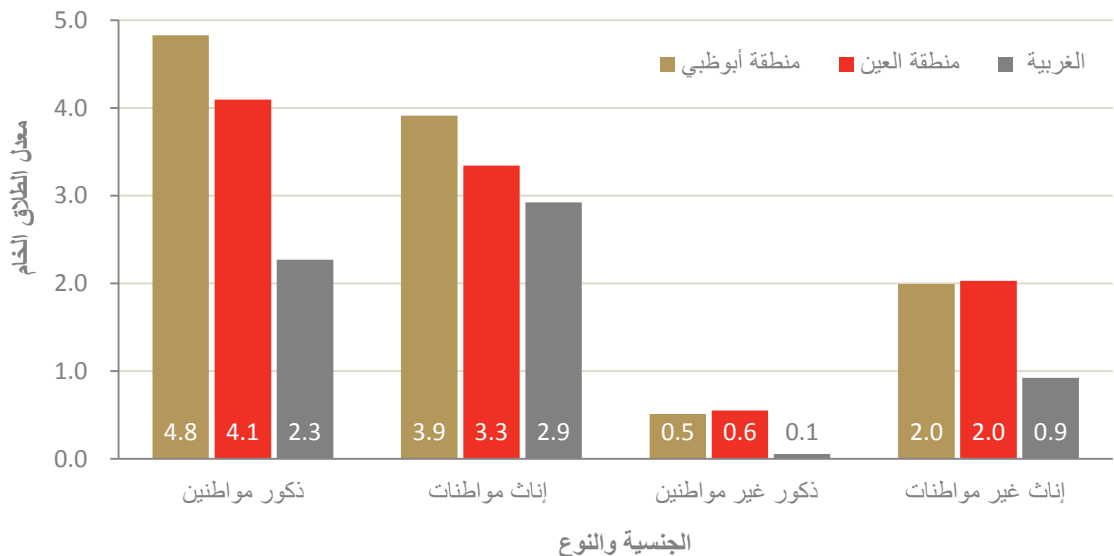
الشكل (9): معدّل الطلاق الخام (لكل 1000 من السكان) 1970 – 2012



المصدر: مركز الإحصاء - أبوظبي.

بلغ معدّل الطلاق الخام في إمارة أبوظبي 0.7 حالة لكل 1000 من السكان خلال عام 2012. ويتباين المعدّل بين مناطق الإمارة المختلفة، حيث بلغ أعلى مستوى له في منطقة العين بما يقارب 0.9 حالة لكل 1000 من السكان، تليها منطقة أبوظبي بمعدّل 0.8 حالة لكل 1000 من السكان، ثم المنطقة الغربية حيث قارب المعدّل 0.2 حالة لكل 1000 من السكان.

الشكل (10): معدّلات الطلاق الخام (لكل 1000 من السكان) حسب المنطقة والجنسية والنوع 2012

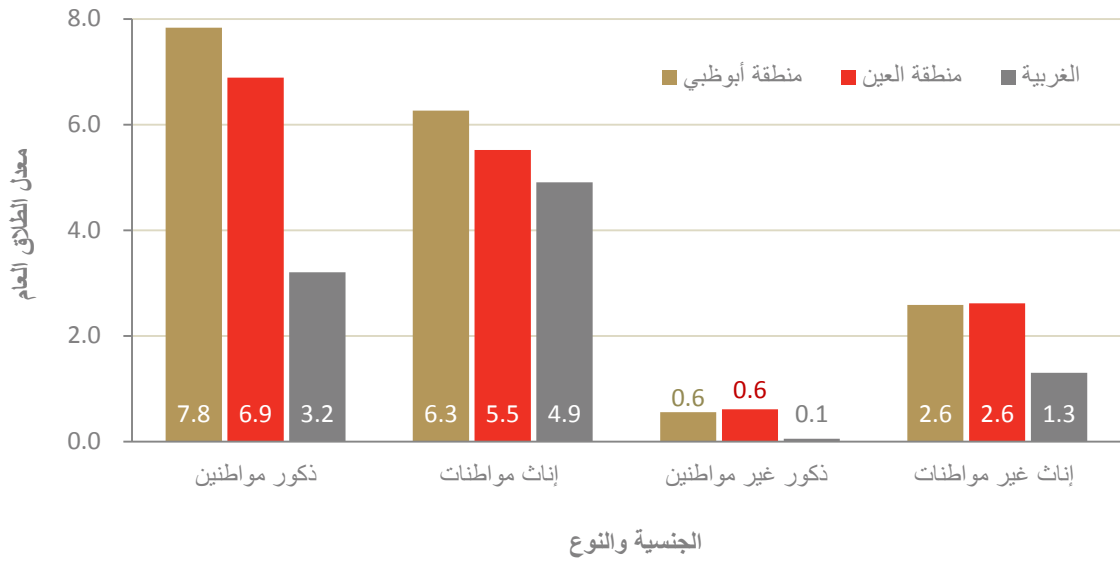


المصدر: مركز الإحصاء - أبوظبي.

معدّل الطلاق العام

بلغ معدّل الطلاق العام في إمارة أبوظبي خلال عام 2012 ما يعادل 0.9 حالة لكل 1000 من السكان البالغين 15 عاماً فأكثر. وتتباين قيم المعدّل بين مناطق الإمارة، حيث بلغ المعدّل أعلى قيمة له في منطقة العين 1.2 حالة، تليها منطقة أبوظبي 0.9 حالة، ثم المنطقة الغربية 0.2 حالة. وعند الأخذ بالاعتبار الجنسية والمنطقة، فقد سُجّلت أعلى معدّلات الطلاق العام في منطقة أبوظبي تليها منطقة العين لمواطنين ذكور ثم الغربية لإناث مواطنات.

الشكل (11): معدّلات الطلاق العام (لكل 1000 من السكان ممن تبلغ أعمارهم 15 عاماً فأكثر) حسب الجنسية والمنطقة والنوع 2012



المصدر: مركز الإحصاء - أبوظبي.

الجداول الإحصائية

- جدول (1): التغيير في عقود الزواج والطلاق حسب الجنسية والنوع، إمارة أبوظبي 2011 – 2012..... 14
- جدول (2): عقود الزواج المسجلة حسب المنطقة والجنسية والنوع، إمارة أبوظبي 2002 و2006 و2011 و2012..... 15
- جدول (3): معدّلات الزواج الخام (لكل 1000 من السكان) حسب المنطقة والجنسية والنوع، إمارة أبوظبي 2012.... 16
- جدول (4): معدّلات الزواج العام (لكل 1000 من السكان 15 عاماً فأكثر) حسب المنطقة والجنسية والنوع، إمارة أبوظبي 2012..... 16
- جدول (5): متوسط العمر عند الزواج الأول* حسب الجنسية والنوع، إمارة أبوظبي 1995 و2001 و2011 و2012..... 16
- جدول (6): الزواج المختلط حسب المنطقة والجنسية والنوع، إمارة أبوظبي 2002 و2006 و2011 و2012..... 17
- جدول (7): حالات الطلاق المسجلة حسب المنطقة والجنسية والنوع، إمارة أبوظبي 2002 و2006 و2011 و2012.. 18
- جدول (8): معدّلات الطلاق الخام (لكل 1000 من السكان) حسب المنطقة والجنسية والنوع، إمارة أبوظبي 2012.. 19
- جدول (9): معدّلات الطلاق العام (لكل 1000 من السكان 15 عاماً فأكثر) حسب المنطقة والجنسية والنوع، إمارة أبوظبي 2012..... 19
- جدول (10): عقود الزواج المسجلة حسب الحالة التعليمية للزوج والزوجة، إمارة أبوظبي 2012..... 19
- جدول (11): عقود الزواج المسجلة حسب الشهر وجنسية الزوج، إمارة أبوظبي 2012..... 20
- جدول (12): عقود الزواج المسجلة حسب فئات عمر الزوج والزوجة، إمارة أبوظبي 2012..... 20
- جدول (13): عقود الزواج المسجلة حسب مجموعات جنسية الزوج والزوجة، إمارة أبوظبي 2012..... 21
- جدول (14): حالات الطلاق المسجلة حسب الحالة التعليمية للمطلق والمطلقة، إمارة أبوظبي 2012..... 21
- جدول (15): حالات الطلاق المسجلة حسب الشهر وجنسية المطلق، إمارة أبوظبي 2012..... 22
- جدول (16): حالات الطلاق المسجلة حسب فئات عمر المطلق والمطلقة، إمارة أبوظبي 2012..... 22
- جدول (17): حالات الطلاق المسجلة حسب مجموعات جنسية المطلق والمطلقة، إمارة أبوظبي 2012..... 23

جدول (1): التغيّر في عقود الزواج والطلاق حسب الجنسية والنوع، إمارة أبوظبي 2011 – 2012

البيان	2011	2012	التغيّر	%
عقود الزواج	5,708	5,570	-138	-2.4
مواطنون				
ذكور	3,521	3,439	-82	-2.3
إناث	3,145	3,157	12	0.4
غير مواطنين				
ذكور	2,187	2,131	-56	-2.6
إناث	2,563	2,413	-150	-5.9
حالات الطلاق	1,803	1,700	-103	-5.7
مواطنون				
ذكور	1,136	1,073	-63	-5.5
إناث	897	835	-62	-6.9
غير مواطنين				
ذكور	667	627	-40	-6.0
إناث	906	865	-41	-4.5

المصدر: مركز الإحصاء - أبوظبي، دائرة القضاء - أبوظبي.

جدول (2): عقود الزواج المسجلة حسب المنطقة والجنسية والنوع، إمارة أبوظبي 2002 و2006 و2011 و2012

2012	2011	2006	2002	المنطقة / الجنسية / النوع
5,570	5,708	1,733	4,714	إمارة أبوظبي
				مواطنون
3,439	3,521	1,140	3,012	ذكور
3,157	3,145	831	2,605	إناث
				غير مواطنين
2,131	2,187	593	1,702	ذكور
2,413	2,563	902	2,109	إناث
3,167	3,226	1,130	2,707	منطقة أبوظبي
				مواطنون
1,708	1,741	693	1,522	ذكور
1,553	1,517	476	1,268	إناث
				غير مواطنين
1,459	1,485	437	1,185	ذكور
1,614	1,709	654	1,439	إناث
2,167	2,224	562	1,785	منطقة العين
				مواطنون
1,536	1,578	418	1,304	ذكور
1,424	1,430	330	1,175	إناث
				غير مواطنين
631	646	144	481	ذكور
743	794	232	610	إناث
236	258	41	222	الغربية
				مواطنون
195	202	29	186	ذكور
180	198	25	162	إناث
				غير مواطنين
41	56	12	36	ذكور
56	60	16	60	إناث

المصدر: دائرة القضاء - أبوظبي.

جدول (3): معدّلات الزواج الخام (لكل 1000 من السكان) حسب المنطقة والجنسية والنوع، إمارة أبوظبي 2012

إمارة أبوظبي	الغربية	منطقة العين	منطقة أبوظبي	الجنسية/النوع
2.4	0.8	3.4	2.2	الجملة
14.0	11.3	15.6	13.1	مواطن
13.7	15.5	14.9	12.6	مواطنة
1.5	0.2	2.0	1.7	غير مواطن
5.5	2.9	5.9	5.4	غير مواطنة

المصدر: مركز الإحصاء - أبوظبي.

جدول (4): معدّلات الزواج العام (لكل 1000 من السكان 15 عاماً فأكثر) حسب المنطقة والجنسية والنوع، إمارة أبوظبي 2012

إمارة أبوظبي	الغربية	منطقة العين	منطقة أبوظبي	الجنسية/النوع
2.9	0.9	4.4	2.7	الجملة
22.7	16.0	26.2	21.2	مواطن
22.3	26.0	24.6	20.2	مواطنة
1.6	0.2	2.3	1.8	غير مواطن
7.1	4.1	7.6	7.1	غير مواطنة

المصدر: مركز الإحصاء - أبوظبي.

جدول (5): متوسط العمر عند الزواج الأول* حسب الجنسية والنوع، إمارة أبوظبي 1995 و2001 و2011 و2012

الجنسية/النوع	2012	2011	2001	1995
الجملة				
ذكور	27.9	27.7	27.3	27.0
إناث	26.8	26.1	25.2	24.4
مواطنون				
ذكور	26.8	26.7	25.9	25.3
إناث	25.9	25.7	24.6	23.7
غير مواطنين				
ذكور	28.0	27.8	27.5	27.2
إناث	27.1	26.3	25.3	24.5

* متوسط عدد السنوات التي قضاها الشخص دون زواج قبل الزواج الأول للذين سوف يتزوجون قبل عمر 50 سنة.

المصدر: مركز الإحصاء - أبوظبي.

جدول (6): الزواج المختلط حسب المنطقة والجنسية والنوع، إمارة أبوظبي 2002 و2006 و2011 و2012

2012	2011	2006	2002	المنطقة والجنسية والنوع
5,570	5,708	5,328	4,714	إمارة أبوظبي
				ذكور مواطنون
769	830	726	840	غير مواطنة
				ذكور غير مواطنين
487	455	417	433	مواطنة
3,167	3,226	3,159	2,707	المنطقة أبوظبي
				ذكور مواطنون
460	494	466	535	غير مواطنة
				ذكور غير مواطنين
305	271	261	281	مواطنة
2,167	2,224	1,976	1,785	المنطقة العين
				ذكور مواطنون
286	317	248	275	غير مواطنة
				ذكور غير مواطنين
174	169	147	146	مواطنة
236	258	193	222	الغربية
				ذكور مواطنون
23	19	12	30	غير مواطنة
				ذكور غير مواطنين
8	15	9	6	مواطنة

المصدر: دائرة القضاء - أبوظبي.

جدول (7): حالات الطلاق المسجلة حسب المنطقة والجنسية والنوع، إمارة أبوظبي 2002 و2006 و2011 و2012

2012	2011	2006	2002	المنطقة والجنسية والنوع
1,700	1,803	1,971	1,661	إمارة أبوظبي
				مواطنون
1,073	1,136	1,140	1,098	ذكور
835	897	831	798	إناث
				غير مواطنين
627	667	593	563	ذكور
865	906	902	863	إناث
1,073	1,170	1,169	1,022	منطقة أبوظبي
				مواطنون
630	684	693	608	ذكور
482	538	476	413	إناث
				غير مواطنين
443	486	437	414	ذكور
591	632	654	609	إناث
575	583	748	574	منطقة العين
				مواطنون
404	419	418	440	ذكور
319	327	330	346	إناث
				غير مواطنين
171	164	144	134	ذكور
256	256	232	228	إناث
52	50	54	65	الغربية
				مواطنون
39	33	29	50	ذكور
34	32	25	39	إناث
				غير مواطنين
13	17	12	15	ذكور
18	18	16	26	إناث

المصدر: دائرة القضاء - أبوظبي.

جدول (8): معدّلات الطلاق الخام (لكل 1000 من السكان) حسب المنطقة والجنسية والنوع، إمارة أبوظبي 2012

الجنسية/النوع	منطقة أبوظبي	منطقة العين	الغربية	إمارة أبوظبي
المجموع	0.8	0.9	0.2	0.7
مواطن	4.8	4.1	2.3	4.4
مواطنة	3.9	3.3	2.9	3.6
غير مواطن	0.5	0.6	0.1	0.4
غير مواطنة	2.0	2.0	0.9	2.0

المصدر: مركز الإحصاء - أبوظبي.

جدول (9): معدّلات الطلاق العام (لكل 1000 من السكان 15 عاماً فأكثر) حسب المنطقة والجنسية والنوع، إمارة أبوظبي 2012

الجنسية/النوع	منطقة أبوظبي	منطقة العين	الغربية	إمارة أبوظبي
المجموع	0.9	1.2	0.2	0.9
مواطن	7.8	6.9	3.2	7.1
مواطنة	6.3	5.5	4.9	5.9
غير مواطن	0.6	0.6	0.1	0.5
غير مواطنة	2.6	2.6	1.3	2.5

المصدر: مركز الإحصاء - أبوظبي.

جدول (10): عقود الزواج المسجّلة حسب الحالة التعليمية للزوج والزوجة، إمارة أبوظبي 2012

الزوج	الزوجة أمّية	تقرأ وتكتب ابتدائية	إعدادية	ثانوية	دون الجامعية	جامعية	فوق الجامعية	غير مبين	الجملة
أمّية	12	2	5	6	12	-	-	-	42
يقرأ ويكتب	-	4	4	2	10	-	-	-	24
ابتدائي	7	3	18	17	61	13	-	2	149
إعدادي	8	5	31	105	299	52	8	9	634
ثانوي	11	6	25	162	1,287	194	23	16	2,219
دون الجامعي	1	-	5	23	159	96	15	8	459
جامعي	1	5	6	48	483	141	45	23	1,803
فوق الجامعي	-	-	-	3	60	20	32	1	221
غير مبين	-	-	-	1	3	-	-	11	19
الجملة	40	25	94	367	2,374	516	123	70	5,570

(-) لا يوجد.

المصدر: دائرة القضاء - أبوظبي.

جدول (11): عقود الزواج المسجلة حسب الشهر وجنسية الزوج، إمارة أبوظبي 2012

الشهر	مواطن	غير مواطن	الجملة
يناير	298	163	461
فبراير	287	173	460
مارس	334	186	520
إبريل	269	160	429
مايو	326	183	509
يونيو	322	191	513
يوليو	263	199	462
أغسطس	197	140	337
سبتمبر	261	173	434
أكتوبر	217	181	398
نوفمبر	322	175	497
ديسمبر	343	207	550
الجملة	3,439	2,131	5,570

المصدر: دائرة القضاء - أبوظبي.

جدول (12): عقود الزواج المسجلة حسب فئات عمر الزوج والزوجة، إمارة أبوظبي 2012

الجملة	غير مبين	40 فأكثر	39 - 35	34 - 30	29 - 25	24 - 20	19 - 15	عمر الزوجة	
								أقل من 15	عمر الزوج
-	-	-	-	-	-	-	-	-	أقل من 15
104	-	-	-	-	1	42	61	-	19 - 15
1,532	-	9	8	30	149	818	515	3	24 - 20
1,900	1	13	36	170	634	802	242	2	29 - 25
1,041	-	26	69	225	402	269	50	-	34 - 30
456	-	36	74	151	143	45	7	-	39 - 35
237	-	36	57	73	41	25	5	-	44 - 40
112	-	19	33	35	19	3	3	-	49 - 45
83	-	24	17	21	13	8	-	-	54 - 50
44	-	19	10	4	5	3	3	-	59 - 55
61	-	29	13	7	6	6	-	-	60 فأكثر
-	-	-	-	-	-	-	-	-	غير مبين
5,570	1	211	317	716	1,413	2,021	886	5	الجملة

(-) لا يوجد.

المصدر: دائرة القضاء - أبوظبي.

جدول (13): عقود الزواج المسجلة حسب مجموعات جنسية الزوج والزوجة، إمارة أبوظبي 2012

الجملة	غير مبين	الزوجة					الإمارات	الزوج
		دول أخرى غير عربية	دول آسيوية غير عربية	دول عربية أخرى	دول مجلس التعاون	الإمارات		
3,439	4	31	56	512	166	2,670	الإمارات	
275	-	-	1	15	19	240	دول مجلس التعاون	
1,391	3	147	120	910	2	209	دول عربية أخرى	
266	2	19	211	13	1	20	دول آسيوية غير عربية	
192	1	53	29	90	3	16	دول أخرى غير عربية	
7	1	-	-	4	-	2	غير مبين	
5,570	11	250	417	1,544	191	3,157	الجملة	

(-) لا يوجد.

المصدر: دائرة القضاء - أبوظبي.

جدول (14): حالات الطلاق المسجلة حسب الحالة التعليمية للمطلق والمطلقة، إمارة أبوظبي 2012

الجملة	غير مبين	فوق الجامعية	جامعية	دون الجامعية	ثانوية	إعدادية	ابتدائية	تقرأ وتكتب	الزوجة أمية	الزوج
83	3	1	3	1	12	5	6	8	44	أمي
29	-	-	1	1	7	6	1	9	4	يقراً ويكتب
89	2	-	13	4	31	16	14	1	8	ابتدائي
207	4	-	36	6	78	60	15	3	5	إعدادي
529	7	1	102	39	305	53	16	4	2	ثانوي
140	2	3	32	31	60	9	2	-	1	دون الجامعي
490	6	9	251	25	155	26	13	3	2	جامعي
68	1	9	27	8	20	1	2	-	-	فوق الجامعي
65	59	1	1	-	2	2	-	-	-	غير مبين
1,700	84	24	466	115	670	178	69	28	66	الجملة

(-) لا يوجد.

المصدر: دائرة القضاء - أبوظبي.

جدول (15): حالات الطلاق المسجلة حسب الشهر وجنسية المطلق، إمارة أبوظبي 2012

الشهر	مواطن	غير مواطن	الجملة
يناير	124	60	184
فبراير	98	65	163
مارس	79	42	121
إبريل	83	61	144
مايو	103	59	162
يونيو	88	42	130
يوليو	86	76	162
أغسطس	99	62	161
سبتمبر	88	56	144
أكتوبر	21	18	39
نوفمبر	64	41	105
ديسمبر	117	39	156
غير مبين	23	6	29
الجملة	1,073	627	1,700

المصدر: دائرة القضاء - أبوظبي.

جدول (16): حالات الطلاق المسجلة حسب فئات عمر المطلق والمطلقة، إمارة أبوظبي 2012

الجملة	غير مبين	40 فأكثر	39 - 35	34 - 30	29 - 25	24 - 20	19 - 15	عمر الزوجة	
								أقل من 15	عمر الزوج
-	-	-	-	-	-	-	-	-	أقل من 15
9	-	1	-	2	2	1	3	-	19 - 15
147	-	1	4	5	28	84	25	-	24 - 20
327	1	8	5	34	138	125	15	1	29 - 25
390	1	16	37	124	140	61	11	-	34 - 30
273	1	42	63	86	62	15	3	1	39 - 35
182	1	46	65	35	27	8	-	-	44 - 40
106	-	36	35	18	12	4	1	-	49 - 45
95	-	49	17	11	14	3	1	-	54 - 50
72	1	43	14	8	3	1	2	-	59 - 55
95	-	57	20	7	7	4	-	-	60 فأكثر
4	-	1	1	-	1	1	-	-	غير مبين
1,700	5	300	261	330	434	307	61	2	الجملة

(-) لا يوجد.

المصدر: دائرة القضاء - أبوظبي.

جدول (17): حالات الطلاق المسجلة حسب مجموعات جنسية المطلق والمطلقة، إمارة أبوظبي 2012

الجملة	غير مبين	دول أخرى غير عربية	دول آسيوية غير عربية	دول عربية أخرى	دول مجلس التعاون	الإمارات	الزوجة	الزوج
1,073	-	17	41	191	64	760	الإمارات	الإمارات
51	-	-	1	4	8	38	دول مجلس التعاون	دول مجلس التعاون
454	-	36	31	357	-	30	دول عربية أخرى	دول عربية أخرى
51	1	3	36	6	-	5	دول آسيوية غير عربية	دول آسيوية غير عربية
71	1	37	8	23	-	2	دول أخرى غير عربية	دول أخرى غير عربية
2	2	-	-	-	-	-	غير مبين	غير مبين
1,700	2	93	117	581	72	835	الجملة	الجملة

(-) لا يوجد.

المصدر: دائرة القضاء - أبوظبي.

الملاحظات التوضيحية

المسرد

يحتوي التقرير على مصطلحات عدّة تتعلّق بحالات الزواج والطلاق ومنها:

معدّل الطلاق الخام

يُعرف معدّل الطلاق الخام في منطقة/دولة ما في سنة/فترة زمنية معيّنة بعدد حالات الطلاق (وليس عدد السكان المطلّقين) لكل 1000 من السكان في هذه المنطقة/الدولة في تلك السنة/الفترة الزمنية المعيّنة.

$$1000 \times \frac{\text{عدد حالات الطلاق خلال العام المرجعي}}{\text{تقديرات السكان في منتصف العام}}$$

معدّل الزواج الخام

يُعرف معدّل الزواج الخام في منطقة/دولة ما في سنة/فترة زمنية معيّنة بعدد حالات الزواج (وليس عدد السكان المتزوجين) لكل 1000 من السكان في هذه المنطقة/الدولة في تلك السنة/الفترة الزمنية المعيّنة.

$$1000 \times \frac{\text{عدد حالات الزواج خلال العام المرجعي}}{\text{تقديرات السكان في منتصف العام}}$$

معدّل الطلاق العام

يُعرف معدّل الطلاق العام في منطقة/دولة ما في سنة/فترة زمنية معيّنة بعدد حالات الطلاق (وليس عدد السكان المطلّقين) لكل 1000 من السكان الذين تتراوح أعمارهم بين 15 سنة وأكثر في هذه المنطقة/الدولة في تلك السنة/الفترة الزمنية المعيّنة.

$$1000 \times \frac{\text{عدد حالات الطلاق خلال العام المرجعي}}{\text{تقديرات منتصف العام للسكان البالغين 15 سنة فأكثر}}$$

معدّل الزواج العام

يُعرف معدّل الزواج العام في منطقة/دولة ما في سنة/فترة زمنية معيّنة بعدد حالات الزواج (وليس عدد السكان المتزوجين) لكل 1000 من السكان الذين تتراوح أعمارهم بين 15 سنة وأكثر في هذه المنطقة/الدولة في تلك السنة/الفترة الزمنية المعيّنة.

$$1000 \times \frac{\text{عدد حالات الزواج خلال العام المرجعي}}{\text{تقديرات منتصف العام للسكان البالغين 15 سنة فأكثر}}$$

مصادر البيانات

بُنيت مؤشرات الزواج والطلاق الواردة في هذا التقرير وفقاً للأرقام التي صدرت عن هيئة القضاء - أبوظبي وللتقديرات التي أعدها مركز الإحصاء - أبوظبي.

الاختصارات المستخدمة

تُستخدم الاختصارات في النسخة الإنجليزية فقط.

ملاحظات تحذيرية

يجب الانتباه إلى أن نسبة حالات الطلاق إلى حالات الزواج خلال عام معيّن لا تعبّر عن معدّل الطلاق في هذا العام، حيث إن حالات الطلاق في عام معيّن تتعلّق بزيجات تمّت خلال العديد من الأعوام الماضية. لذلك يجب ألا تستخدم هذه النسبة لتقويم اتجاهات معدّل الطلاق.

للمزيد من المعلومات عن المركز والإصدار المقبل

وللمزيد من المعلومات عن إحصاءات الزواج والطلاق في إمارة أبوظبي، يرجى زيارة موقع المركز الإلكتروني: <http://www.scad.ae>

من المتوقع صدور التقرير المقبل خلال شهر ديسمبر 2014.

