



مركز الإحصاء
STATISTICS CENTRE

تقرير إحصاءات البنوك

2015
الربع الثالث

تاريخ الإصدار: نوفمبر 2015

فهرس المحتويات

4	المقّمة
5	ملخص النتائج
6	تحليل النتائج
6	بيان الدخل الصافي الإجمالي
8	عدد العاملين
9	تعويضات العاملين
10	معدل أسعار الفائدة على الودائع والقروض والسلف
11	الجداول الإحصائية
12	المفاهيم
13	المصدر

فهرس الأشكال

- 6 شكل 1: صافي الدخل للربع الثالث، 2014 و2015
- 7 شكل 2: صافي الدخل للبنوك التجارية والإسلامية في الربع الثالث 2015
- 8 شكل 3: صافي الدخل للبنوك التجارية خلال الربع الثالث 2015
- 9 شكل 4: عدد العاملين في البنوك الربع سنوية خلال عامي 2014 و2015
- 10 شكل 5: متوسط نصيب العامل من التعويضات الربع سنوية خلال عامي 2014 و2015
- 10 شكل 6: نسبة الفائدة على القروض والسلف خلال الربع الثالث عام 2014 و2015

فهرس الجداول

- 11 جدول 1: إحصاءات البنوك التي يقع مركزها الرئيسي في إمارة أبوظبي حسب الربع

المقدّمة

يتناول التقرير عينة من البنوك الوطنية المختارة التي يقع مركزها الرئيسي في إمارة أبوظبي بأقاليمها الثلاثة (أبوظبي، العين، الغربية). ويشمل التقرير استعراض الإيرادات الإجمالية وإحصاءات عدد العاملين وتعويضاتهم ومعدل أسعار الفائدة على الودائع والقروض والسلف، بالإضافة إلى صافي دخل البنوك التجارية والإسلامية عن الربع الثالث من عام 2015. ويهدف التقرير إلى التعرّف على خصائص أنشطة البنوك العاملة في الإمارة وتوفير البيانات والمعلومات الأساسية اللازمة عنها، للمساهمة في بناء قاعدة بيانات حول تنمية الاستثمار في اقتصاد إمارة أبوظبي. ويحتوي الجزء الأخير في التقرير على الملاحظات والمفاهيم الفنية، وتم جمع البيانات عن طريق السجلات الإدارية للمصرف المركزي للإمارات العربية المتحدة.

ملخص النتائج

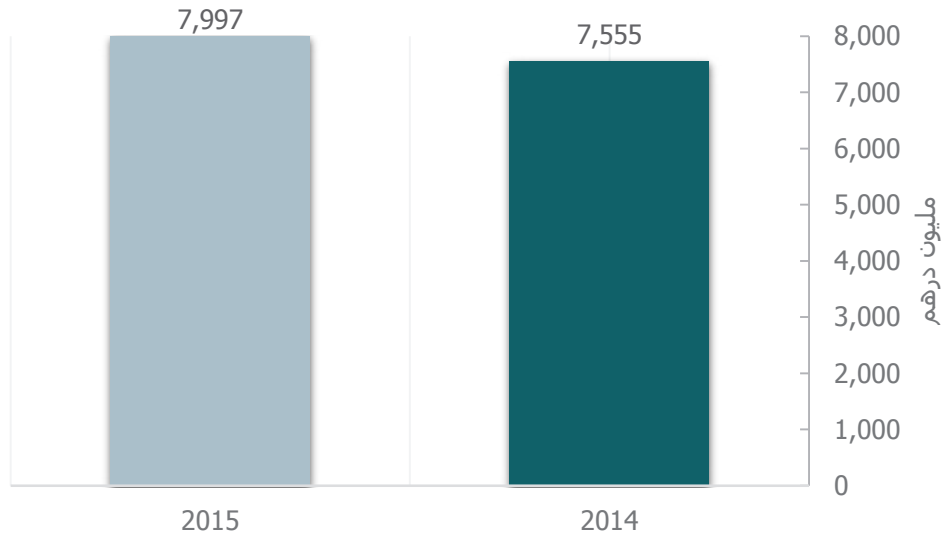
- بلغ صافي الدخل للبنوك العاملة في إمارة أبوظبي 8.0 مليار درهم في الربع الثالث من عام 2015، بنسبة زيادة 5.3% عن الربع نفسه من عام 2014.
- شكلت صافي الفوائد أعلى نسبة من إجمالي الإيرادات في الربع الثالث من عام 2015 للبنوك العاملة في إمارة أبوظبي، حيث بلغت 60.0%.
- ارتفعت قيمة تعويضات العاملين الإجمالية بحوالي 6.3% في الربع الثالث من عام 2015 مقارنة مع الربع نفسه من عام 2014 وبنسبة انخفاض بلغت 0.05% مقارنة بالربع الثاني من عام 2015.
- بلغ عدد العاملين في نهاية الربع الثالث من عام 2015 حوالي 13.2 ألف عامل في جميع البنوك محل الدراسة سواء أكانت تجارية أو إسلامية بزيادة نسبتها 6.0% عن الربع نفسه من عام 2014.

تحليل النتائج

بيان الدخل الصافي الإجمالي

أظهرت نتائج الدراسة ارتفاعاً ملحوظاً في صافي الدخل إلى 8.0 مليار درهم بنسبة 5.3% للبنوك التجارية والإسلامية خلال الربع الثالث لعام 2015 بالمقارنة مع الربع الثالث من عام 2014.

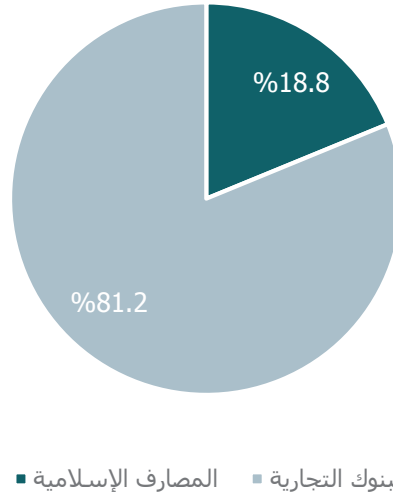
شكل 1: صافي الدخل للربع الثالث، 2014 و2015



المصدر: مصرف الإمارات المركزي

شكل الدخل الصافي للبنوك التجارية الغالبة العظمى من صافي الدخل لجميع البنوك في الربع الثالث من عام 2015 بنسبة 81.2% (الشكل 2)، في حين شكلت البنوك الإسلامية ما نسبته 18.8% في الربع الثالث عام 2015.

شكل2: صافي الدخل للبنوك التجارية والإسلامية في الربع الثالث 2015



المصدر: مصرف الإمارات المركزي

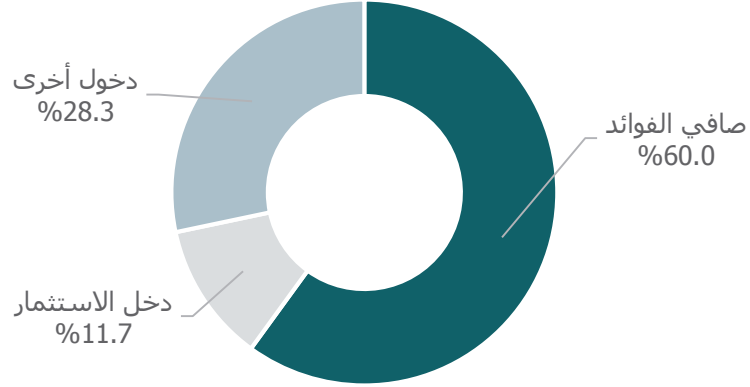
بلغ صافي الدخل للبنوك العاملة في إمارة أبوظبي خلال الربع الثالث من عام 2015 حوالي 8.0 مليار درهم. الشكل التالي يبين الأنماط المختلفة للإيرادات والمجموع الكلي لها بصورة ربع سنوية في عامي 2014 و2015.

ارتفعت الفوائد المقبوضة للبنوك التجارية في الربع الثالث من عام 2015 بنسبة 7.5% وارتفع الفوائد المدفوعة بنسبة 16.0% مما أدى الى نمو صافي الدخل من الفوائد نسبته 4.1%، أما البنوك الإسلامية فقد حقق صافي دخلها ارتفاع بنسبة 14.1% خلال الربع الثالث من عام 2015 مقارنة مع الربع الثالث من عام 2014.

من ناحية أخرى، تراجعت الفوائد المقبوضة بنسبة 13.0% وارتفعت الفوائد المدفوعة بنسبة 5.0% خلال الربع الثالث عام 2015 مقارنة مع الربع الثاني عام 2015، مما أدى الى تراجع في صافي الدخل من الفوائد بنسبة 19.0%. أما البنوك الإسلامية فقد حقق صافي دخلها نموا نسبته 34.6%، مقارنة مع الربع الثاني 2015.

شكل صافي الفوائد حوالي ثلثي إيرادات البنوك التجارية في إمارة ابوظبي (60.0%) خلال الربع الثالث من عام 2015، تلتها إيرادات الاستثمار بنسبة 11.7%، وتوزعت باقي الإيرادات في دخول أخرى بنسبة 28.3%.

شكل 3: صافي الدخل للبنوك التجارية خلال الربع الثالث 2015

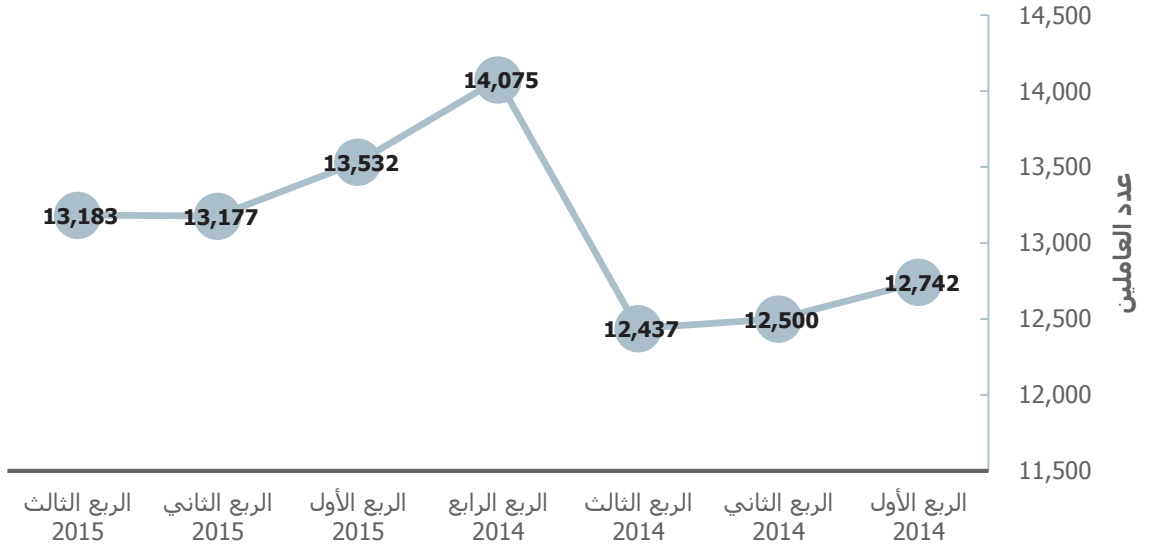


المصدر: مصرف الإمارات المركزي

عدد العاملين

بلغ عدد العاملين في نهاية الربع الثالث من عام 2015 حوالي 13,183 عامل في جميع البنوك محل الدراسة سواء كانت تجارية أو إسلامية بزيادة نسبتها 6.0% عن الربع نفسه من عام 2014. في حين كان عدد العاملين متساوياً إلى حد كبير عند مقارنة الربع الثالث عام 2015 بالربع الثاني من عام 2015. ويبين الشكل (5) التغير الربع السنوي في عدد العاملين خلال عامي 2014 و2015.

شكل 4: عدد العاملين في البنوك الربع سنوية خلال عامي 2014 و2015

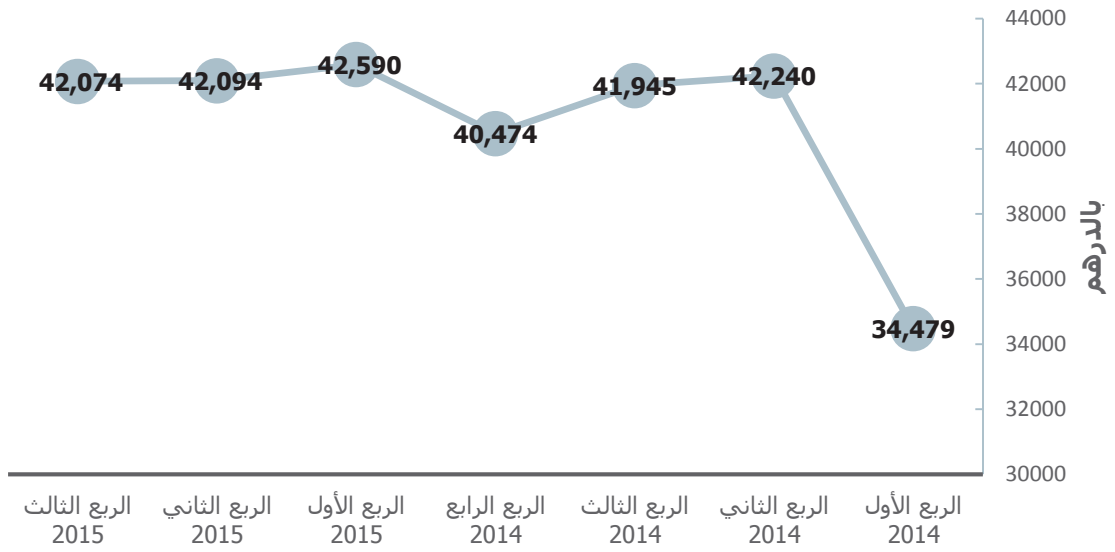


المصدر: مصرف الإمارات المركزي

تعويضات العاملين

ارتفعت قيمة تعويضات العاملين الإجمالية بحوالي 6.3% في الربع الثالث من عام 2015 مقارنة مع الربع نفسه من عام 2014، وكانت متساوية تقريباً خلال الربع الثالث من عام 2015 مقارنة بالربع الثاني من عام 2015. يبين الشكل التالي تطور متوسط نصيب العامل الربع سنوي من تعويضات العاملين الإجمالية خلال الفترة من الربع الأول لعام 2014 وحتى الربع الثالث من عام 2015.

شكل 5: متوسط نصيب العامل من التعويضات الربع سنوية خلال عامي 2014 و2015

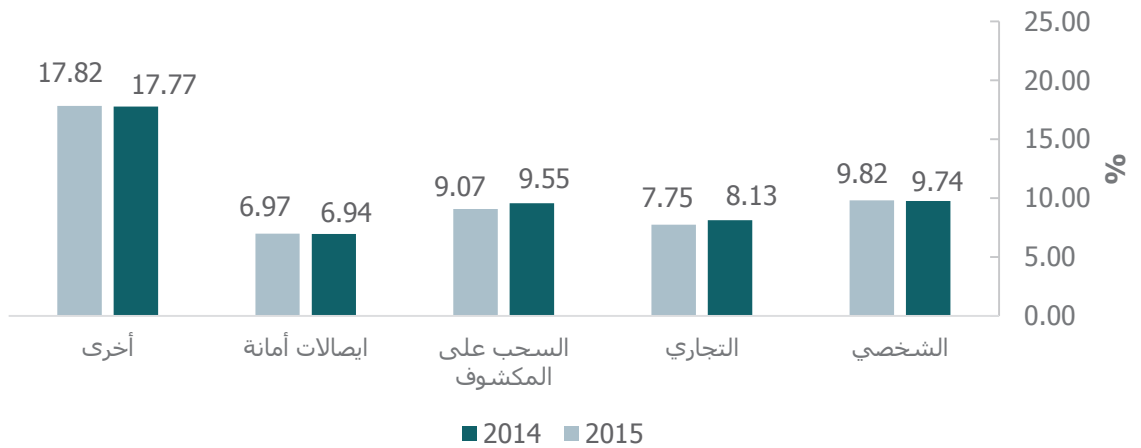


المصدر: مصرف الإمارات المركزي

معدل أسعار الفائدة على القروض والسلف

استقر معدل الفوائد على القروض الشخصية المصرفية في الربع الثالث بمعدل 9.82%. في حين، انخفض معدل الفوائد على السحب على المكشوف من 9.55% في الربع الثالث من عام 2014 إلى 9.07% في الربع الثالث من عام 2015.

شكل 6: نسبة الفائدة على القروض والسلف خلال الربع الثالث عام 2014 و2015



المصدر: مصرف الإمارات المركزي

الجدول الإحصائية

جدول 1: إحصاءات البنوك التي يقع مركزها الرئيسي في إمارة أبوظبي حسب الربع

2015			2014				النوع	
3 ربع	2 ربع	1 ربع	4 ربع	3 ربع	2 ربع	1 ربع		
0.20	0.20	0.20	0.20	0.20	0.21	0.18	التوفير	معدل أسعار الفائدة على الإيداعات
1.08	1.09	1.06	1.06	1.06	1.09	1.08	أكثر من سنة	
0.78	0.79	0.79	0.79	0.79	0.83	0.80	سنة	
0.74	0.74	0.75	0.75	0.75	0.78	0.76	6 شهور	
0.64	0.65	0.66	0.66	0.66	0.69	0.67	3 شهور	
0.54	0.55	0.54	0.54	0.54	0.55	0.55	شهرين	
0.35	0.35	0.34	0.34	0.34	0.35	0.35	شهر	
0.02	0.02	0.02	0.03	0.02	0.02	0.02	حتى أسبوع	
2015			2014				النوع	
3 ربع	2 ربع	1 ربع	4 ربع	3 ربع	2 ربع	1 ربع		
9.82	9.82	9.74	9.67	9.74	9.80	9.71	القرض الشخصي	معدل أسعار الفائدة على الودائع والقروض والسلف (%)
7.75	7.64	8.13	7.83	8.13	7.49	8.13	القرض التجاري	
9.07	8.99	9.55	9.30	9.55	8.87	9.69	السحب على المكشوف	
6.97	6.98	6.94	6.80	6.94	6.99	6.90	إيصالات أمانة	
17.82	17.85	17.77	17.77	17.77	17.89	17.78	القروض والسلف الأخرى	
2015			2014				النوع	مليون درهم
3 ربع	2 ربع	1 ربع	4 ربع	3 ربع	2 ربع	1 ربع		
27,507	19,776	9,066	35,283	26,216	17,540	8,620	إجمالي الفوائد المقبوضة	الفوائد والأرباح حتى نهاية الربع
8,048	5,218	2,523	10,571	7,950	5,511	2,720	إجمالي الفوائد المدفوعة	
19,459	14,558	6,543	24,712	18,266	12,029	5,900	صافي الفوائد	
3,952	2,448	1,331	5,016	3,704	2,386	1,184	صافي الدخل من البنوك الإسلامية	
2015			2014				النوع	مليون درهم
3 ربع	2 ربع	1 ربع	4 ربع	3 ربع	2 ربع	1 ربع		
9,323	9,118	9,066	9,067	8,676	8,920	8,620	إجمالي الفوائد المقبوضة	الفوائد والأرباح خلال الربع
2,830	2,695	2,523	2,621	2,439	2,791	2,720	إجمالي الفوائد المدفوعة	
6,493	6,423	6,543	6,446	6,237	6,129	5,900	صافي الفوائد	
1,504	1,117	1,331	1,312	1,318	1,202	1,184	صافي الدخل من البنوك الإسلامية	
7,997	7,540	7,874	7,758	7,555	7,331	7,084	صافي الدخل	

المصدر: مصرف الإمارات المركزي

المفاهيم

صافي الدخل للبنوك التجارية: الدخل الناتج عن طرح الفوائد المدفوعة من إجمالي الفوائد المقبوضة.

صافي الدخل للبنوك الإسلامية: الفرق بين العوائد المتحققة للبنك على استثمار الأموال بمختلف أشكال الاستثمار (مشاركة، مرابحة ومضاربة وغيرها) والمدفوعات للمودعين على شكل أرباح على الودائع.

مجموع صافي الدخل: صافي الدخل للبنوك التجارية والإسلامية.

عدد العاملين: يمثل عدد المشتغلين (مواطنين وغير مواطنين) خلال الفترة الزمنية موضع الدراسة من أرباع السنة.

الإيرادات الإجمالية: تشمل صافي الفوائد (الفرق بين الفوائد المقبوضة والفوائد المدفوعة) مضافاً إليه الدخل من الاستثمارات وأي دخل آخر.

تعويضات العاملين: الأجور والرواتب والمكافآت النقدية والمزايا العينية الممنوحة للعاملين من قبل المؤسسة للعاملين لديها.

المرابحة: هو نوع خاص من البيع، متوافقة مع أحكام الشريعة الإسلامية، حيث يذكر البائع التكلفة حيث أنه قد تكبد في السلع للبيع وبيعه لشخص آخر عن طريق إضافة بعض الأرباح أو علامة المتابعة في هذا الشأن، مما هو معروف للمشتري.

المضاربة: يتم توفير عقدا مع طرف واحد يمتلك 100 في المئة من رأس المال والطرف الآخر يقدم المعرفة المتخصصة في استثمار رأس المال، وإدارة المشاريع الاستثمارية. يتم تقاسم الأرباح المتولدة بين الطرفين وفقاً لنسبة متفق عليها مسبقاً.

المصدر

- إحصاءات المصرف المركزي:

- بيان الدخل للبنوك (التجارية والاسلامية) التي يقع مركزها الرئيسي في إمارة أبوظبي.
- إجمالي الفوائد المدفوعة والمقبوضة خلال أرباع عام 2014 والربع الأول والثاني والثالث 2015.
- أسعار الفائدة على القروض والسلف خلال أرباع عام 2014 والربع الأول والثاني والثالث 2015.
- أسعار الفائدة على ودائع الدرهم الإماراتي خلال أرباع عام 2014 والربع الأول والثاني والثالث 2015.
- إجمالي عدد العاملين وتكلفتهم خلال أرباع عام 2014 والربع الأول والثاني والثالث 2015.

الملاحظات الفنية

النطاق:

يغطي هذا التقرير الإحصاءات المتعلقة بالبيانات الإدارية لعينة من البنوك التي يقع مركزها الرئيسي في إمارة أبوظبي، الصادرة عن المصرف المركزي.

المدة الزمنية:

الفترة الزمنية من 2015/07/01 إلى 2015/09/30.

المسؤولية:

على الرغم من أن مركز الإحصاء - أبوظبي يبذل كل الجهد والعناية في إعداد الإحصاءات الرسمية، فإنه لا يعطي أي ضمانات بأن المعلومات أو البيانات أو الإحصاءات التي يقدمها خالية من الأخطاء. ولا يعدّ المركز مسؤولاً عن أي خسائر أو أضرار تلحق بالمستخدمين جرّاء الاستخدام المباشر أو غير المباشر للإحصاءات المقدّمة على الموقع بحسن نية من قبل مركز الإحصاء. وعليه فإن المستخدمين هم المسؤولون عن تحديد وقت استخدامهم لهذه الإحصاءات وكيفية لأي أغراض بعينها.

إحصاءاتنا تم حلولا وتقدمًا
Our Statistics Provide Solutions & Development

www.scad.ae