



مركز الإحصاء
STATISTICS CENTRE



الحسابات القومية

2013-2009

يونيو 2014

يسر مركز الإحصاء - أبوظبي أن يقدم لمتخذي القرار وراسمي الخطط والبرامج والسياسات والمستثمرين ورجال الأعمال والباحثين وجميع المعنيين بالبيانات والمؤشرات الاقتصادية، إصداره السنوي من نشرة الحسابات القومية لإمارة أبوظبي، والتي ترصد بدقة العديد من مؤشرات ودلائل التنمية الاقتصادية التي شهدتها الإمارة خلال السنوات الخمسة الماضية (2009-2013).

وتشتمل هذه النشرة جداول ومعلومات وبيانات وتقديرات حديثة للحسابات القومية لإمارة أبوظبي لكافة الأنشطة والقطاعات الاقتصادية، تم إعدادها باعتماد على بيانات من عدة مصادر أهمها المسوح الاقتصادية السنوية التي يجريها المركز، كما تم استخدام الأرقام القياسية للأسعار التي يصدرها المركز، وغير ذلك من مصادر البيانات الإدارية والميدانية المعتمدة. وتتضمن هذه النشرة تقديرات الناتج المحلي الإجمالي بالأسعار الثابتة حسب النشاط، والتي تعد أكثر شمولاً وتفصيلاً لرصد النمو الاقتصادي في إمارة أبوظبي.

ويأتي إصدار نشرة للحسابات القومية انطلاقاً من إيمان المركز بأهمية البيانات الاقتصادية الحديثة في الوصول إلى فهم أفضل لتوجهات النشاط الاقتصادي في إمارة أبوظبي، واتخاذ القرارات الرشيدة ورسم السياسات السديدة، على كافة المستويات العامة والخاصة، حيث تعكس هذه النشرة التطورات الشاملة والتحولت الكبرى التي شهدتها الإمارة في جميع الأنشطة والقطاعات الاقتصادية خلال السنوات الخمسة الماضية.

كما تحتوي هذه النشرة شرحاً وافياً لإحصاءات الحسابات القومية الرئيسية وجداول تحليلية ورسومات بيانية إضافة إلى الملاحظات الفنية التي تغطي الجوانب التقنية للإحصاءات المنشورة. وقد تمت إضافة قاموس المصطلحات الفنية لتوضيح بعض المفاهيم والاختصارات المستخدمة في النشرة.

ورغم كل ما بذله مركز الإحصاء - أبوظبي من جهود حثيثة وطاقات كبيرة في جمع وإعداد البيانات التي تضمنتها هذه النشرة، فإنه لا بد من الإشادة بجهود شركائنا الاستراتيجيين، من الدوائر والهيئات الحكومية وشبه الحكومية ومنشآت القطاع الخاص، الذين قدموا للمركز ما يحتاجه من بيانات إدارية وميدانية، إيماناً من الجميع بأهمية العمل بروح الفريق الحريص على رفعة وطنه.

والله ولي التوفيق،،

بطي أحمد محمد بن بطي القبسي

يونيو 2014

المحتويات

| | |
|----|---|
| 5 | مقدّمة |
| 6 | النقاط الرئيسية |
| 7 | الناتج المحلي الإجمالي حسب المكوّنات بالأسعار الجارية |
| 8 | الناتج المحلي الإجمالي حسب النشاط الاقتصادي بالأسعار الجارية |
| 9 | الناتج المحلي الإجمالي (2007) حسب النشاط الاقتصادي بالأسعار الثابتة |
| 11 | الجداول الإحصائية |
| 29 | الملاحظات الفنية |
| 33 | معجم المصطلحات والاختصارات |
| 35 | الإعداد والمسؤولية |

الجدول الإحصائية

- 10 جدول (1): أهم إحصاءات الحسابات القومية
- 11 جدول (2): الناتج المحلي الإجمالي حسب النشاط الاقتصادي بالأسعار الجارية
- 12 جدول (3): معدّلات النمو السنوية للناتج المحلي الإجمالي حسب النشاط الاقتصادي بالأسعار الجارية
- 13 جدول (4): الأهميّة النسبية للأنشطة الاقتصادية من حيث مساهمتها في الناتج المحلي الإجمالي بالأسعار الجارية
- 14 جدول (5): الناتج المحلي الإجمالي حسب النشاط الاقتصادي بالأسعار الثابتة لعام 2007
- 15 جدول (6): معدّلات النمو السنوية للناتج المحلي الإجمالي حسب النشاط الاقتصادي بالأسعار الثابتة لعام 2007
- 16 جدول (7): الأهميّة النسبية للأنشطة الاقتصادية من حيث مساهمتها في الناتج المحلي الإجمالي بالأسعار الثابتة لعام 2007
- 17 جدول (8): الإنتاج حسب النشاط الاقتصادي بالأسعار الجارية
- 18 جدول (9): معدّلات النمو السنوية للإنتاج حسب النشاط الاقتصادي بالأسعار الجارية
- 19 جدول (10): الأهميّة النسبية للأنشطة الاقتصادية من حيث مساهمتها في الإنتاج بالأسعار الجارية
- 20 جدول (11): إجمالي تكوين رأس المال الثابت حسب النشاط الاقتصادي بالأسعار الجارية
- 21 جدول (12): معدّلات النمو السنوية لإجمالي تكوين رأس المال الثابت حسب النشاط الاقتصادي بالأسعار الجارية
- 22 جدول (13): الأهميّة النسبية للأنشطة الاقتصادية من حيث مساهمتها في تكوين رأس المال الثابت بالأسعار الجارية
- 23 جدول (14): تعويضات العاملين حسب النشاط الاقتصادي بالأسعار الجارية
- 24 جدول (15): معدّلات النمو السنوية لتعويضات العاملين حسب النشاط الاقتصادي بالأسعار الجارية
- 25 جدول (16): الأهميّة النسبية للأنشطة الاقتصادية من حيث مساهمتها في تعويضات العاملين بالأسعار الجارية
- 26 جدول (17): نصيب القيمة المضافة من الإنتاج بالأسعار الجارية
- 27 جدول (18): المعامل الفني للإنتاج

تتضمّن هذه النشرة بيانات الناتج المحلي الإجمالي لإمارة أبوظبي بالأسعار الجارية والثابتة، كما تتضمّن بعض الإحصاءات الأخرى ذات الصلة والخاصة باقتصاد الإمارة.

يقيس الناتج المحلي الإجمالي بالأسعار الجارية قيمة الإنتاج خلال عام معيّن بأسعار ذلك العام مخصوماً منه المدخلات لذلك الإنتاج. ويتكوّن الناتج المحلي الإجمالي، كما هو الحال في قيمة الإنتاج، من قسمين: السعر والحجم (أو الكميّة) حيث يعكس السعر أسعار كل من السلع والخدمات التي تمّ إنتاجها، ويعكس الحجم كميّة السلع والخدمات المنتجة جميعها خلال فترة محدّدة من الزمن.

يمثّل التغيّر في الناتج المحلي الإجمالي بالأسعار الجارية التغيّر في كل من الأسعار وكميّات (حجم) الإنتاج، وتهدف التقديرات بالأسعار الثابتة أساساً إلى إلغاء تأثير التغيّر في الأسعار من التغيّر الكليّ في الناتج المحلي الإجمالي، وبالتالي فإنّ تقديرات الأسعار الثابتة تعكس التغيّر الحقيقي في الاقتصاد بعد استبعاد تأثيرات الأسعار، ويشار إلى تغيّرات الأسعار بمخفض الناتج المحلي الإجمالي، حيث يعدّ مخفض الناتج المحلي الإجمالي مقياساً لمتوسط الأسعار في الاقتصاد لفترة زمنية معيّنة، وبالتالي يعدّ الناتج المحلي الإجمالي بالأسعار الثابتة مقياساً لحجم السلع والخدمات المنتجة لتلك الفترة الزمنية نفسها.

وعلى المستوى الدولي يعدّ الناتج المحلي الإجمالي بالأسعار الثابتة أفضل مقياس للنمو الاقتصادي خلال فترة زمنية، لأنه يظهر حجم الإنتاج في سنة مقوّمًا بأسعار سنة معيّنة تسمّى سنة الأساس. وينظر إليه على أنه المؤشر الاقتصادي الرئيس حيث يبيّن الدورة التجارية للنشاط الاقتصادي الحقيقي. يتم تقدير الناتج المحلي الإجمالي بالأسعار الثابتة باستخدام أسلوبيين:

- من خلال إلغاء تأثير الأسعار من الناتج المحلي الإجمالي بالأسعار الجارية، وذلك بقسمته على الرقم القياسي للأسعار وهذا ما يسمّى التخفيض.
- الاستقراء ويتمّ ذلك من خلال استخدام التغيّر في كمّيّات الإنتاج لنشاط معيّن بين السنة المدروسة وسنة الأساس.

تُعرض الإحصاءات في هذا الإصدار حسب الأنشطة الاقتصادية، حيث يمثّل كل نشاط مجموعة من الوحدات الإنتاجية ذات العمليات المتماثلة. وقد تمّ تقديم هذا التفصيل للحصول على تحليل أكثر عمقاً للبيانات في مجالات اقتصادية متعددة.

يمكن تقدير الناتج المحلي الإجمالي باستخدام ثلاث طرق مختلفة هي: طريقة الإنتاج وطريقة الدخل وطريقة الإنفاق. وعند الاعتماد على أي منهجية معيّنة يجب استخدام مصادر بيانات مختلفة لتقدير الناتج المحلي الإجمالي. ولا تعتبر هذه الطرق بديلة لبعضها بعضاً وإنما مكملّة لبعضها بعضاً، حيث إنّ بعض الأنشطة لا يمكن تقديرها مثلاً إلا باستخدام طريقة الدخل، في حين أنّ أنشطة أخرى يكون من الأفضل استخدام طريقة الإنتاج أو طريقة الإنفاق، وذلك بحسب طبيعة البيانات المتوافرة وسهولة الوصول إلى هذه البيانات أو صعوبته. إلا أنّ الطريقة الأكثر استخداماً في هذا التقرير هي طريقة الإنتاج التي تعتبر أنّ الناتج المحلي الإجمالي هو عبارة عن مجموع القيم المضافة في الأنشطة الاقتصادية الإنتاجية التي تحسب على أساس طرح الاستهلاك الوسيط من الإنتاج الإجمالي.

النقاط الرئيسية

- ارتفع الناتج المحلي الإجمالي بالأسعار الجارية ليصل إلى 953 مليار درهم في عام 2013 مقارنة بـ 910 مليارات درهم في عام 2012.
- بلغ متوسط نصيب الفرد من الناتج المحلي الإجمالي 389 ألف درهم في عام 2013 مقارنة بـ 390 ألفاً في عام 2012.
- ارتفع الناتج المحلي الإجمالي بالأسعار الثابتة بنسبة 5.2% في عام 2013، بينما كانت نسبة النمو في عام 2012 نحو 4.8%.
- نمت الأنشطة النفطية بنسبة 1.0%، فيما نمت الأنشطة غير النفطية بنسبة 9.8% بالأسعار الجارية خلال عام 2013.
- أظهرت تعويضات العاملين زيادة مقدارها 9.5% لتصل إلى 182 مليار درهم في عام 2013 مقارنة بـ 167 مليار درهم في عام 2012.
- ارتفع تكوين رأس المال الثابت الإجمالي بنسبة 14.2% ليصل إلى 194 مليار درهم في عام 2013 مقارنة بـ 170 مليار درهم في عام 2012.

الناتج المحلي الإجمالي حسب المكونات بالأسعار الجارية

ارتفع الناتج المحلي الإجمالي بالأسعار الجارية بنسبة 4.8% ليصل إلى 953 مليار درهم في عام 2013 مقارنة بـ 910 مليارات درهم في عام 2012. وتعزى الزيادة في الناتج المحلي الإجمالي بالأسعار الجارية إلى زيادة الإنتاج في الأنشطة الاقتصادية كافة.

تشير البيانات إلى أن النمو كان إيجابياً في الأنشطة الاقتصادية جميعها المكوّنة للناتج المحلي الإجمالي وقد كان نشاط المعلومات والاتصالات من أبرز الأنشطة التي شهدت ارتفاعاً في معدّل النمو الذي بلغ 15.3% في عام 2013 مقارنة بـ -3.11% في عام 2012. أما الصناعة الاستخراجية التي تشمل النفط الخام والغاز الطبيعي فقد تراجع معدّل النمو للقيمة المضافة من 7.04% في عام 2012 إلى 1.0% في عام 2013 والذي نتج من انخفاض الأسعار.

وبشكل عام فإن معدّل نمو الناتج المحلي الإجمالي شهد ارتفاعاً في العديد من الأنشطة الاقتصادية غير النفطية في عام 2013 مقارنة بعام 2012، حيث بلغ معدّل النمو في عام 2013 لهذه الأنشطة نحو 9.8% مقارنة بـ 8.0% في عام 2012.



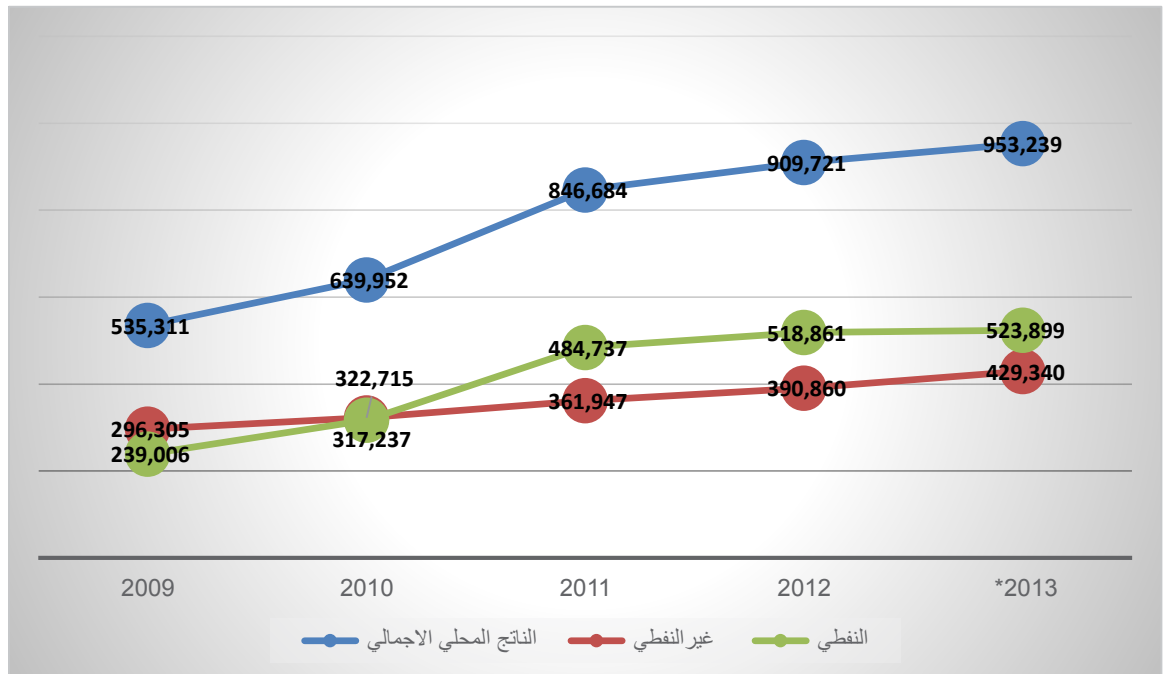
المصدر: مركز الإحصاء - أبوظبي
* بيانات أولية

الناتج المحلي الإجمالي حسب النشاط الاقتصادي بالأسعار الجارية

ارتفع الناتج المحلي الإجمالي بالأسعار الجارية بنسبة 4.8% في عام 2013، ويرجع ذلك إلى الزيادة التي شهدتها الأنشطة غير النفطية التي بلغت ما نسبته 9.8%. وقد شهدت هذه الأنشطة تغييرات عديدة خلال الأعوام الماضية ولعبت دوراً مهماً في الارتفاعات التي طرأت على الناتج المحلي الإجمالي. وبلغت قيمة الأنشطة النفطية في الناتج المحلي الإجمالي ما يعادل 523 مليار درهم، ما يعدّ رقماً قياسياً جديداً يتعدى نظيره الذي حُقق خلال عام 2012 والذي بلغت قيمته 518 مليار درهم. وتبلغ مساهمة الأنشطة النفطية في الناتج المحلي الإجمالي خلال عام 2013 ما يعادل 55% مقارنة بـ 57% في عام 2012.

شهدت الأنشطة غير النفطية بالأسعار الجارية ارتفاعاً بمعدّل بلغ 9.8% خلال عام 2013. وتشير البيانات إلى أن هذه الأنشطة تشهد نمواً موجباً ملحوظاً خلال السنوات الثلاث الماضية بعد النمو المتواضع في عام 2009، وقد يشير هذا النمو المتتالي للأنشطة غير النفطية، بالإضافة إلى ضعف النمو في الأنشطة النفطية إلى ارتفاع نسبة مساهمة الأنشطة غير النفطية في الناتج المحلي الإجمالي من 43% في عام 2012 إلى 45% في عام 2013. وفي المقابل فقد تراجعت مساهمة الأنشطة النفطية في الناتج المحلي الإجمالي نتيجة لاستقرار أسعار النفط في عام 2013 مقارنة بعام 2012، بعد أن شهد القطاع النفطي انخفاضاً ملحوظاً في نصيبه من الناتج المحلي الإجمالي في عام 2013 الذي بلغ 55% مقارنة بـ 57% في عام 2012.

الشكل (1): الناتج المحلي الإجمالي بالأسعار الجارية (مليون درهم)



المصدر: مركز الإحصاء - أبوظبي.

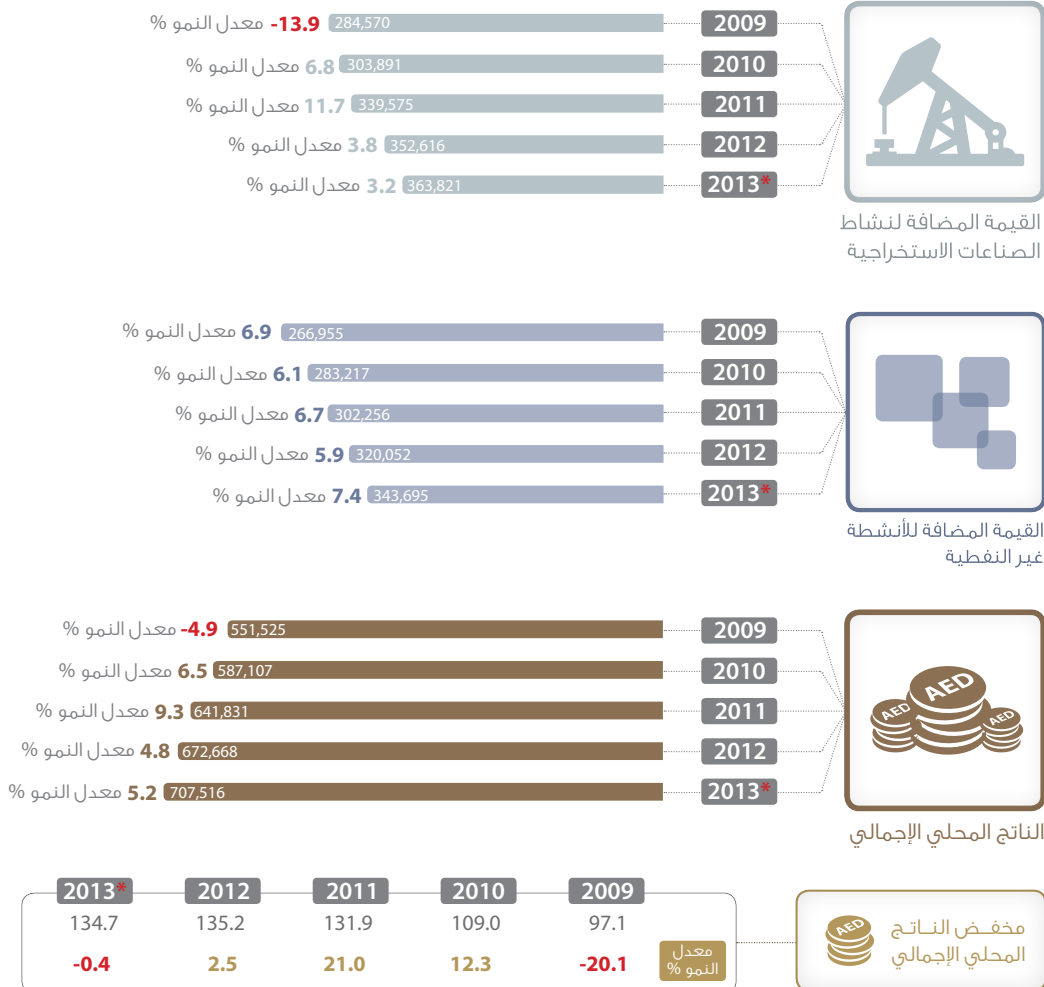
الناتج المحلي الإجمالي (2007) حسب النشاط الاقتصادي بالأسعار الثابتة

حقق الناتج المحلي الإجمالي بالأسعار الثابتة نمواً بنسبة 5.2% في عام 2013 بعد ارتفاع بلغ 4.8% في عام 2012. وقد ارتفعت الأنشطة النفطية بنسبة بلغت 3.2%، في حين شهدت الأنشطة غير النفطية نمواً بلغ 7.4% خلال العام نفسه. ويرجع السبب في نمو الأنشطة النفطية في عام 2013 إلى زيادة الطلب العالمي، ما أدى إلى زيادة في الإنتاج من النفط الخام والغاز الطبيعي. وشهدت الأنشطة غير النفطية نمواً يتسم بالاستقرار والاستمرار منذ عام 2005 مع ارتفاعات تتراوح بين 5% و9% خلال هذه الفترة.

وجاءت المساهمة الرئيسة للنمو في الأنشطة غير النفطية خلال عام 2013 من الصناعات التحويلية التي ارتفعت نحو 9% وأنشطة العقارات والأنشطة المهنية والعلمية وأنشطة الخدمات الإدارية حيث ارتفعت الأنشطة العقارية بنسبة 12.9% في عام 2013 وترجع هذه الزيادة القوية بشكل جزئي إلى القيمة الكبيرة لمبيعات العقارات من قبل المطورين خلال عامي 2012 و 2013. بينما ارتفعت الأنشطة المهنية والعلمية وأنشطة الخدمات الإدارية بنسبة 12.5% خلال عام 2013.

أظهر الرقم القياسي لمخض الناتج المحلي الإجمالي انخفاضاً بلغ -0.4% خلال عام 2013، وذلك عقب زيادة بلغت 2.5% خلال عام 2012، وارتفاعاً بنسبة 21% في عام 2011 بعد انخفاض كبير في عام 2009 بلغ 20.1%. ويرجع التقلّب الذي تعرّض له المؤشر إلى تذبذب أسعار النفط الخام خلال السنوات الماضية.

الناتج المحلي الإجمالي بالأسعار الثابتة (بأساس عام 2007)

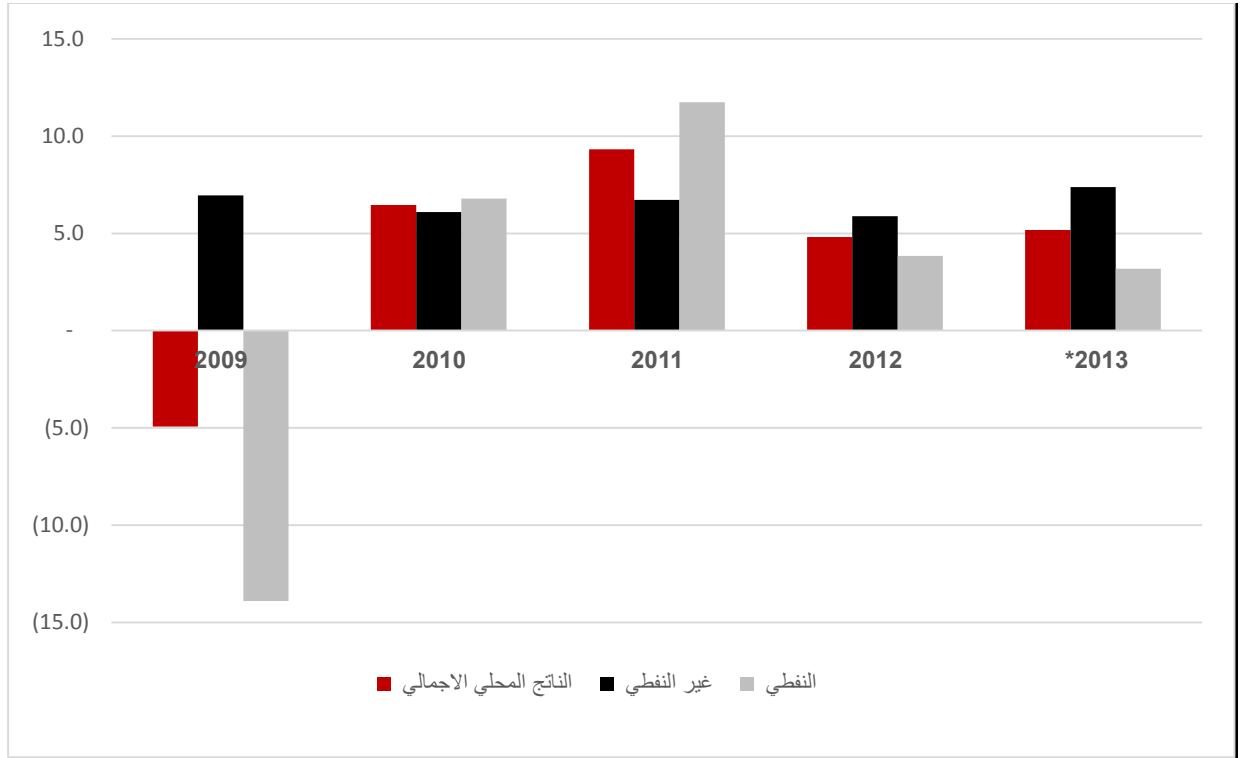


المصدر: مركز الإحصاء - أبوظبي

* بيانات أولية

الحسابات القومية

الشكل (2): معدّلات نمو الناتج المحلي الإجمالي بالأسعار الثابتة



المصدر: مركز الإحصاء - أبوظبي.

الجدول الإحصائية

جدول (1): أهم إحصاءات الحسابات القومية

| البيان | 2009 | 2010 | 2011 | 2012 | *2013 |
|---|---------|---------|---------|---------|---------|
| الناتج المحلي الإجمالي بالأسعار الجارية (مليون درهم) | 535,311 | 639,952 | 846,684 | 909,721 | 953,239 |
| نسبة التغيّر السنوية للناتج المحلي الإجمالي بالأسعار الجارية | 24.1- | 19.5 | 32.3 | 7.4 | 4.8 |
| القيمة المضافة لنشاط الصناعات الاستخراجية (مليون درهم) | 239,006 | 317,237 | 484,737 | 518,861 | 523,899 |
| نسبة التغيّر السنوية في القيمة المضافة لنشاط الصناعات الاستخراجية بالأسعار الجارية | 42.1- | 32.7 | 52.8 | 7.0 | 1.0 |
| نسبة مساهمة القيمة المضافة لنشاط الصناعات الاستخراجية في الناتج المحلي الإجمالي بالأسعار الجارية | 44.6 | 49.6 | 57.3 | 57.0 | 55.0 |
| القيمة المضافة للأنشطة غير النفطية (مليون درهم) | 296,305 | 322,715 | 361,947 | 390,860 | 429,340 |
| نسبة التغيّر السنوية في القيمة المضافة للأنشطة غير النفطية بالأسعار الجارية | 1.3 | 8.9 | 12.2 | 8.0 | 9.8 |
| نسبة مساهمة القيمة المضافة للأنشطة غير النفطية بالأسعار الجارية في الناتج المحلي الإجمالي | 55.4 | 50.4 | 42.7 | 43.0 | 45.0 |
| الناتج المحلي الإجمالي بأسعار 2007 الثابتة (مليون درهم) | 551,525 | 587,107 | 641,831 | 672,668 | 707,516 |
| نسبة التغيّر السنوية في الناتج المحلي الإجمالي بأسعار 2007 الثابتة | 4.9- | 6.5 | 9.3 | 4.8 | 5.2 |
| القيمة المضافة لنشاط الصناعات الاستخراجية بأسعار 2007 الثابتة (مليون درهم) | 284,570 | 303,891 | 339,575 | 352,616 | 363,821 |
| نسبة التغيّر السنوية في القيمة المضافة لنشاط الصناعات الاستخراجية بأسعار 2007 الثابتة | 13.9- | 6.8 | 11.7 | 3.8 | 3.2 |
| نسبة مساهمة القيمة المضافة لنشاط الصناعات الاستخراجية في الناتج المحلي الإجمالي بأسعار 2007 الثابتة | 51.6 | 51.8 | 52.9 | 52.4 | 51.4 |
| القيمة المضافة للأنشطة غير النفطية بأسعار 2007 الثابتة (مليون درهم) | 266,955 | 283,217 | 302,256 | 320,052 | 343,695 |
| نسبة التغيّر السنوية للقيمة المضافة للأنشطة غير النفطية بالأسعار الثابتة | 6.9 | 6.1 | 6.7 | 5.9 | 7.4 |
| نسبة مساهمة القيمة المضافة للأنشطة غير النفطية في الناتج المحلي الإجمالي بأسعار 2007 الثابتة | 48.4 | 48.2 | 47.1 | 47.6 | 48.6 |
| مخفض الناتج المحلي الإجمالي (الأرقام القياسية) | 97.1 | 109.0 | 131.9 | 135.2 | 134.7 |
| نسبة التغيّر السنوية في مخفض الناتج المحلي الإجمالي | 20.1- | 12.3 | 21.0 | 2.5 | 0.4- |
| متوسط نصيب الفرد من الناتج المحلي الإجمالي بالأسعار الجارية (ألف درهم) | 293.0 | 325.2 | 391.7 | 389.7 | 388.6 |
| نسبة التغيّر في متوسط نصيب الفرد من الناتج المحلي الإجمالي بالأسعار الجارية | 29.5- | 11.0 | 20.4 | 0.5- | 0.3- |

المصدر: مركز الإحصاء - أبوظبي.

* بيانات أولية.

جدول (2): الناتج المحلي الإجمالي حسب النشاط الاقتصادي بالأسعار الجارية

القيمة بالمليون درهم

| *2013 | 2012 | 2011 | 2010 | 2009 | الأنشطة |
|---------|---------|---------|---------|---------|--|
| 953,239 | 909,721 | 846,684 | 639,952 | 535,311 | المجموع |
| 429,340 | 390,860 | 361,947 | 322,715 | 296,305 | الناتج المحلي الإجمالي غير النفطي |
| 5,451 | 5,365 | 5,136 | 4,556 | 4,698 | الزراعة والحراة وصيد الأسماك |
| 523,899 | 518,861 | 484,737 | 317,237 | 239,006 | الصناعات الاستخراجية (تشمل النفط الخام والغاز الطبيعي) |
| 54,261 | 48,208 | 47,967 | 35,813 | 29,990 | الصناعات التحويلية |
| 23,857 | 22,100 | 18,996 | 16,536 | 14,678 | الكهرباء والغاز والمياه وأنشطة إدارة النفايات |
| 85,358 | 83,153 | 83,516 | 82,781 | 79,310 | التشييد والبناء |
| 34,782 | 31,639 | 28,086 | 28,524 | 28,084 | تجارة الجملة والتجزئة؛ إصلاح المركبات ذات المحركات والدراجات النارية |
| 35,014 | 32,038 | 29,238 | 21,236 | 15,401 | النقل والتخزين |
| 9,672 | 8,665 | 8,477 | 7,548 | 6,283 | خدمات الإقامة والطعام |
| 21,601 | 18,736 | 19,337 | 19,038 | 24,022 | المعلومات والاتصالات |
| 45,799 | 40,742 | 32,885 | 29,332 | 30,154 | الأنشطة المالية وأنشطة التأمين |
| 45,417 | 40,334 | 34,693 | 27,555 | 23,830 | الأنشطة العقارية |
| 20,921 | 18,356 | 19,160 | 18,032 | 17,385 | الأنشطة المهنية والعلمية والتقنية |
| 11,134 | 9,777 | 9,643 | 7,935 | 9,695 | أنشطة الخدمات الإدارية وخدمات الدعم |
| 43,757 | 40,293 | 33,506 | 30,662 | 20,559 | الإدارة العامة والدفاع؛ الضمان الاجتماعي الإجباري |
| 11,880 | 10,660 | 9,058 | 6,986 | 7,499 | التعليم |
| 9,290 | 8,011 | 5,644 | 3,670 | 3,722 | أنشطة الصحة البشرية والخدمة الاجتماعية |
| 3,351 | 2,822 | 2,483 | 3,414 | 2,068 | الفنون والترفيه والترويج وأنشطة الخدمات الأخرى |
| 2,358 | 2,084 | 1,787 | 1,572 | 1,503 | أنشطة الأسر المعيشية كصاحب عمل |
| 34,562- | 32,123- | 27,665- | 22,475- | 22,575- | الخدمات المصرفية المحتسبة |

المصدر: مركز الإحصاء - أبوظبي.

* تقديرات أولية.

جدول (3): معدّلات النمو السنوية للناتج المحلي الإجمالي حسب النشاط الاقتصادي بالأسعار الجارية

%

| *2013 | 2012 | 2011 | 2010 | 2009 | الأنشطة |
|-------|------|-------|-------|-------|--|
| 4.8 | 7.4 | 32.3 | 19.5 | 24.1- | المجموع |
| 9.8 | 8.0 | 12.2 | 8.9 | 1.3 | الناتج المحلي الإجمالي غير النفطي |
| 1.6 | 4.5 | 12.7 | 3.0- | 3.5 | الزراعة والحراثة وصيد الأسماك |
| 1.0 | 7.0 | 52.8 | 32.7 | 42.1- | الصناعات الاستخراجية (تشمل النفط الخام والغاز الطبيعي) |
| 12.6 | 0.5 | 33.9 | 19.4 | 23.3- | الصناعات التحويلية |
| 7.9 | 16.3 | 14.9 | 12.7 | 4.4 | الكهرباء والغاز والمياه وأنشطة إدارة النفايات |
| 2.7 | 0.4- | 0.9 | 4.4 | 20.8 | التشييد والبناء |
| 9.9 | 12.7 | 1.5- | 1.6 | 13.0- | تجارة الجملة والتجزئة؛ إصلاح المركبات ذات المحركات والدراجات النارية |
| 9.3 | 9.6 | 37.7 | 37.9 | 8.0- | النقل والتخزين |
| 11.6 | 2.2 | 12.3 | 20.1 | 7.1- | خدمات الإقامة والطعام |
| 15.3 | 3.1- | 1.6 | 20.7- | 3.3 | المعلومات والاتصالات |
| 12.4 | 23.9 | 12.1 | 2.7- | 2.0 | الأنشطة المالية وأنشطة التأمين |
| 12.6 | 16.3 | 25.9 | 15.6 | 11.6 | الأنشطة العقارية |
| 14.0 | 4.2- | 6.3 | 3.7 | 4.0- | الأنشطة المهنية والعلمية والتقنية |
| 13.9 | 1.4 | 21.5 | 18.2- | 17.5 | أنشطة الخدمات الإدارية وخدمات الدعم |
| 8.6 | 20.3 | 9.3 | 49.1 | 10.2 | الإدارة العامة والدفاع؛ الضمان الاجتماعي الإجباري |
| 11.4 | 17.7 | 29.7 | 6.8- | 3.7 | التعليم |
| 16.0 | 41.9 | 53.8 | 1.4- | 0.1 | أنشطة الصحة البشرية والخدمة الاجتماعية |
| 18.7 | 13.7 | 27.3- | 65.1 | 30.1 | الفنون والترفيه والترويج وأنشطة الخدمات الأخرى |
| 13.2 | 16.6 | 13.7 | 4.6 | 14.8 | أنشطة الأسر المعيشية كصاحب عمل |
| 7.6 | 16.1 | 23.1 | 0.4- | 13.9 | الخدمات المصرفية المحتسبة |

المصدر: مركز الإحصاء -- أبوظبي.

* تقديرات أولية.

جدول (4): الأهمية النسبية للأنشطة الاقتصادية من حيث مساهمتها في الناتج المحلي الإجمالي بالأسعار الجارية %

| الأنشطة | 2009 | 2010 | 2011 | 2012 | *2013 |
|--|------|------|------|------|-------|
| المجموع | 100 | 100 | 100 | 100 | 100 |
| الناتج المحلي الإجمالي غير النفطي | 55.4 | 50.4 | 42.7 | 43.0 | 45.0 |
| الزراعة والحراة وصيد الأسماك | 0.9 | 0.7 | 0.6 | 0.6 | 0.6 |
| الصناعات الاستخراجية (تشمل النفط الخام والغاز الطبيعي) | 44.6 | 49.6 | 57.3 | 57.0 | 55.0 |
| الصناعات التحويلية | 5.6 | 5.6 | 5.7 | 5.3 | 5.7 |
| الكهرباء والغاز والمياه وأنشطة إدارة النفايات | 2.7 | 2.6 | 2.2 | 2.4 | 2.5 |
| التشييد والبناء | 14.8 | 12.9 | 9.9 | 9.1 | 9.0 |
| تجارة الجملة والتجزئة؛ إصلاح المركبات ذات المحركات والدراجات النارية | 5.2 | 4.5 | 3.3 | 3.5 | 3.6 |
| النقل والتخزين | 2.9 | 3.3 | 3.5 | 3.5 | 3.7 |
| خدمات الإقامة والطعام | 1.2 | 1.2 | 1.0 | 1.0 | 1.0 |
| المعلومات والاتصالات | 4.5 | 3.0 | 2.3 | 2.1 | 2.3 |
| الأنشطة المالية وأنشطة التأمين | 5.6 | 4.6 | 3.9 | 4.5 | 4.8 |
| الأنشطة العقارية | 4.5 | 4.3 | 4.1 | 4.4 | 4.8 |
| الأنشطة المهنية والعلمية والتقنية | 3.2 | 2.8 | 2.3 | 2.0 | 2.2 |
| أنشطة الخدمات الإدارية وخدمات الدعم | 1.8 | 1.2 | 1.1 | 1.1 | 1.2 |
| الإدارة العامة والدفاع؛ الضمان الاجتماعي الإجباري | 3.8 | 4.8 | 4.0 | 4.4 | 4.6 |
| التعليم | 1.4 | 1.1 | 1.1 | 1.2 | 1.2 |
| أنشطة الصحة البشرية والخدمة الاجتماعية | 0.7 | 0.6 | 0.7 | 0.9 | 1.0 |
| الفنون والترفيه والترويج وأنشطة الخدمات الأخرى | 0.4 | 0.5 | 0.3 | 0.3 | 0.4 |
| أنشطة الأسر المعيشية كصاحب عمل | 0.3 | 0.2 | 0.2 | 0.2 | 0.2 |
| الخدمات المصرفية المحتسبة | 4.2- | 3.5- | 3.3- | 3.5- | 3.6- |

المصدر: مركز الإحصاء - أبوظبي.

* تقديرات أولية.

جدول (5): الناتج المحلي الإجمالي حسب النشاط الاقتصادي بالأسعار الثابتة لعام 2007

القيمة بالمليون درهم

| *2013 | 2012 | 2011 | 2010 | 2009 | الأنشطة |
|---------|---------|---------|---------|---------|--|
| 707,516 | 672,668 | 641,831 | 587,107 | 551,525 | المجموع |
| 343,695 | 320,052 | 302,256 | 283,217 | 266,955 | الناتج المحلي الإجمالي غير النفطي |
| 5,333 | 5,264 | 5,006 | 4,488 | 4,570 | الزراعة والحراثة وصيد الأسماك |
| 363,821 | 352,616 | 339,575 | 303,891 | 284,570 | الصناعات الاستخراجية (تشمل النفط الخام والغاز الطبيعي) |
| 41,757 | 38,319 | 37,830 | 32,075 | 30,170 | الصناعات التحويلية |
| 18,589 | 18,076 | 16,798 | 15,403 | 14,740 | الكهرباء والغاز والمياه وأنشطة إدارة النفايات |
| 85,545 | 85,077 | 83,759 | 83,263 | 75,903 | التشييد والبناء |
| 26,705 | 24,719 | 23,315 | 23,826 | 23,744 | تجارة الجملة والتجزئة؛ إصلاح المركبات ذات المحركات والدراجات النارية |
| 22,056 | 20,598 | 18,739 | 16,675 | 13,727 | النقل والتخزين |
| 8,194 | 7,428 | 7,314 | 5,824 | 4,674 | خدمات الإقامة والطعام |
| 20,831 | 18,409 | 18,808 | 19,173 | 23,768 | المعلومات والاتصالات |
| 36,757 | 33,043 | 27,462 | 25,742 | 27,167 | الأنشطة المالية وأنشطة التأمين |
| 35,902 | 31,810 | 27,384 | 21,783 | 20,034 | الأنشطة العقارية |
| 16,803 | 14,930 | 15,761 | 15,115 | 15,015 | الأنشطة المهنية والعلمية والتقنية |
| 8,943 | 7,952 | 7,932 | 6,651 | 8,373 | أنشطة الخدمات الإدارية وخدمات الدعم |
| 25,814 | 23,991 | 20,738 | 19,248 | 13,197 | الإدارة العامة والدفاع؛ الضمان الاجتماعي الإجباري |
| 7,748 | 7,385 | 7,287 | 6,926 | 6,628 | التعليم |
| 5,871 | 5,114 | 3,612 | 2,396 | 2,442 | أنشطة الصحة البشرية والخدمة الاجتماعية |
| 2,691 | 2,295 | 2,146 | 3,037 | 1,845 | الفنون والترفيه والترويج وأنشطة الخدمات الأخرى |
| 1,894 | 1,695 | 1,470 | 1,318 | 1,298 | أنشطة الأسر المعيشية كصاحب عمل |
| 27,738- | 26,053- | 23,102- | 19,724- | 20,339- | الخدمات المصرفية المحتسبة |

المصدر: مركز الإحصاء - أبوظبي.

* تقديرات أولية.

جدول (6): معدّلات النمو السنوية للناتج المحلي الإجمالي حسب النشاط الاقتصادي بالأسعار الثابتة لعام 2007

%

| *2013 | 2012 | 2011 | 2010 | 2009 | الأنشطة |
|-------|------|-------|-------|-------|--|
| 5.2 | 4.8 | 9.3 | 6.5 | 4.9- | المجموع |
| 7.4 | 5.9 | 6.7 | 6.1 | 6.9 | الناتج المحلي الإجمالي غير النفطي |
| 1.3 | 5.2 | 11.5 | 1.8- | 6.0- | الزراعة والحراجة وصيد الأسماك |
| 3.2 | 3.8 | 11.7 | 6.8 | 13.9- | الصناعات الاستخراجية (تشمل النفط الخام والغاز الطبيعي) |
| 9.0 | 1.3 | 17.9 | 6.3 | 8.0- | الصناعات التحويلية |
| 2.8 | 7.6 | 9.1 | 4.5 | 10.1 | الكهرباء والغاز والمياه وأنشطة إدارة النفايات |
| 0.6 | 1.6 | 0.6 | 9.7 | 32.3 | التشييد والبناء |
| 8.0 | 6.0 | 2.1- | 0.3 | 9.8- | تجارة الجملة والتجزئة؛ إصلاح المركبات ذات المحركات والدراجات النارية |
| 7.1 | 9.9 | 12.4 | 21.5 | 0.9 | النقل والتخزين |
| 10.3 | 1.6 | 25.6 | 24.6 | 5.8- | خدمات الإقامة والطعام |
| 13.2 | 2.1- | 1.9- | 19.3- | 2.6 | المعلومات والاتصالات |
| 11.2 | 20.3 | 6.7 | 5.2- | 7.6 | الأنشطة المالية وأنشطة التأمين |
| 12.9 | 16.2 | 25.7 | 8.7 | 7.3 | الأنشطة العقارية |
| 12.5 | 5.3- | 4.3 | 0.7 | 4.8- | الأنشطة المهنية والعلمية والتقنية |
| 12.5 | 0.2 | 19.3 | 20.6- | 16.6 | أنشطة الخدمات الإدارية وخدمات الدعم |
| 7.6 | 15.7 | 7.7 | 45.9 | 9.6 | الإدارة العامة والدفاع؛ الضمان الاجتماعي الإجباري |
| 4.9 | 1.4 | 5.2 | 4.5 | 8.0 | التعليم |
| 14.8 | 41.6 | 50.8 | 1.9- | 1.2- | أنشطة الصحة البشرية والخدمة الاجتماعية |
| 17.2 | 6.9 | 29.3- | 64.6 | 32.5 | الفنون والترفيه والترويح وأنشطة الخدمات الأخرى |
| 11.7 | 15.3 | 11.5 | 1.5 | 13.9 | أنشطة الأسر المعيشية كصاحب عمل |
| 6.5 | 12.8 | 17.1 | 3.0- | 20.2 | الخدمات المصرفية المحتسبة |

المصدر: مركز الإحصاء - أبوظبي.

* تقديرات أولية.

جدول (7): الأهمية النسبية للأنشطة الاقتصادية من حيث مساهمتها في الناتج المحلي الإجمالي بالأسعار الثابتة لعام 2007

%

| الأنشطة | 2009 | 2010 | 2011 | 2012 | *2013 |
|--|------|------|------|------|-------|
| المجموع | 100 | 100 | 100 | 100 | 100 |
| الناتج المحلي الإجمالي غير النفطي | 48.4 | 48.2 | 47.1 | 47.6 | 48.6 |
| الزراعة والحراثة وصيد الأسماك | 0.8 | 0.8 | 0.8 | 0.8 | 0.8 |
| الصناعات الاستخراجية (تشمل النفط الخام والغاز الطبيعي) | 51.6 | 51.8 | 52.9 | 52.4 | 51.4 |
| الصناعات التحويلية | 5.5 | 5.5 | 5.9 | 5.7 | 5.9 |
| الكهرباء والغاز والمياه وأنشطة إدارة النفايات | 2.7 | 2.6 | 2.6 | 2.7 | 2.6 |
| التشييد والبناء | 13.8 | 14.2 | 13.1 | 12.6 | 12.1 |
| تجارة الجملة والتجزئة؛ إصلاح المركبات ذات المحركات والدراجات النارية | 4.3 | 4.1 | 3.6 | 3.7 | 3.8 |
| النقل والتخزين | 2.5 | 2.8 | 2.9 | 3.1 | 3.1 |
| خدمات الإقامة والطعام | 0.8 | 1.0 | 1.1 | 1.1 | 1.2 |
| المعلومات والاتصالات | 4.3 | 3.3 | 2.9 | 2.7 | 2.9 |
| الأنشطة المالية وأنشطة التأمين | 4.9 | 4.4 | 4.3 | 4.9 | 5.2 |
| الأنشطة العقارية | 3.6 | 3.7 | 4.3 | 4.7 | 5.1 |
| الأنشطة المهنية والعلمية والتقنية | 2.7 | 2.6 | 2.5 | 2.2 | 2.4 |
| أنشطة الخدمات الإدارية وخدمات الدعم | 1.5 | 1.1 | 1.2 | 1.2 | 1.3 |
| الإدارة العامة والدفاع؛ الضمان الاجتماعي الإجباري | 2.4 | 3.3 | 3.2 | 3.6 | 3.6 |
| التعليم | 1.2 | 1.2 | 1.1 | 1.1 | 1.1 |
| أنشطة الصحة البشرية والخدمة الاجتماعية | 0.4 | 0.4 | 0.6 | 0.8 | 0.8 |
| الفنون والترفيه والترويح وأنشطة الخدمات الأخرى | 0.3 | 0.5 | 0.3 | 0.3 | 0.4 |
| أنشطة الأسر المعيشية كصاحب عمل | 0.2 | 0.2 | 0.2 | 0.3 | 0.3 |
| الخدمات المصرفية المحتسبة | 3.7- | 3.4- | 3.6- | 3.9- | 3.9- |

المصدر: مركز الإحصاء - أبوظبي.

* تقديرات أولية.

جدول (8): الإنتاج حسب النشاط الاقتصادي بالأسعار الجارية

القيمة بالمليون درهم

| *2013 | 2012 | 2011 | 2010 | 2009 | الأنشطة |
|-----------|-----------|-----------|---------|---------|--|
| 1,382,896 | 1,296,552 | 1,224,917 | 945,434 | 783,884 | المجموع |
| 845,023 | 764,033 | 727,217 | 617,572 | 534,743 | الناتج المحلي الإجمالي غير النفطي |
| 9,247 | 8,806 | 8,443 | 7,490 | 7,723 | الزراعة والحراجة وصيد الأسماك |
| 537,874 | 532,519 | 497,700 | 327,862 | 249,141 | الصناعات الاستخراجية (تشمل النفط الخام والغاز الطبيعي) |
| 214,960 | 182,875 | 177,542 | 131,590 | 98,378 | الصناعات التحويلية |
| 34,530 | 31,225 | 31,339 | 29,172 | 19,888 | الكهرباء والغاز والمياه وأنشطة إدارة النفايات |
| 168,572 | 161,491 | 167,529 | 156,057 | 146,705 | التشييد والبناء |
| 44,970 | 42,099 | 37,705 | 37,746 | 34,661 | تجارة الجملة والتجزئة؛ إصلاح المركبات ذات المحركات والدراجات النارية |
| 54,976 | 49,666 | 43,787 | 33,829 | 27,915 | النقل والتخزين |
| 18,764 | 16,988 | 15,369 | 13,406 | 10,309 | خدمات الإقامة والطعام |
| 28,609 | 26,880 | 26,196 | 25,007 | 27,624 | المعلومات والاتصالات |
| 55,345 | 48,768 | 39,752 | 35,839 | 34,682 | الأنشطة المالية وأنشطة التأمين |
| 50,604 | 44,674 | 37,730 | 31,690 | 25,811 | الأنشطة العقارية |
| 28,230 | 24,508 | 25,108 | 23,445 | 20,456 | الأنشطة المهنية والعلمية والتقنية |
| 15,505 | 13,435 | 13,107 | 11,349 | 13,318 | أنشطة الخدمات الإدارية وخدمات الدعم |
| 83,232 | 78,435 | 74,260 | 54,710 | 46,045 | الإدارة العامة والدفاع؛ الضمان الاجتماعي الإجباري |
| 15,264 | 14,391 | 13,470 | 11,026 | 10,610 | التعليم |
| 14,625 | 13,216 | 10,191 | 8,887 | 6,077 | أنشطة الصحة البشرية والخدمة الاجتماعية |
| 5,232 | 4,492 | 3,900 | 4,758 | 3,038 | الفنون والترفيه والترويح وأنشطة الخدمات الأخرى |
| 2,358 | 2,084 | 1,787 | 1,572 | 1,503 | أنشطة الأسر المعيشية كصاحب عمل |

المصدر: مركز الإحصاء - أبوظبي.

* تقديرات أولية.

جدول (9): معدّلات النمو السنوية للإنتاج حسب النشاط الاقتصادي بالأسعار الجارية

%

| *2013 | 2012 | 2011 | 2010 | 2009 | الأنشطة |
|-------|------|-------|-------|-------|--|
| 6.7 | 5.8 | 29.6 | 20.6 | 17.4- | المجموع |
| 10.6 | 5.1 | 17.8 | 15.5 | 1.6 | الناتج المحلي الإجمالي غير النفطي |
| 5.0 | 4.3 | 12.7 | 3.0- | 6.1 | الزراعة والحراجة وصيد الأسماك |
| 1.0 | 7.0 | 51.8 | 31.6 | 41.0- | الصناعات الاستخراجية (تشمل النفط الخام والغاز الطبيعي) |
| 17.5 | 3.0 | 34.9 | 33.8 | 24.0- | الصناعات التحويلية |
| 10.6 | 0.4- | 7.4 | 46.7 | 11.0 | الكهرباء والغاز والمياه وأنشطة إدارة النفايات |
| 4.4 | 3.6- | 7.4 | 6.4 | 26.0 | التشييد والبناء |
| 6.8 | 11.7 | 0.1- | 8.9 | 14.0- | تجارة الجملة والتجزئة؛ إصلاح المركبات ذات المحركات والدراجات النارية |
| 10.7 | 13.4 | 29.4 | 21.2 | 1.3- | النقل والتخزين |
| 10.5 | 10.5 | 14.6 | 30.0 | 0.5- | خدمات الإقامة والطعام |
| 6.4 | 2.6 | 4.8 | 9.5- | 10.6 | المعلومات والاتصالات |
| 13.5 | 22.7 | 10.9 | 3.3 | 5.0 | الأنشطة المالية وأنشطة التأمين |
| 13.3 | 18.4 | 19.1 | 22.8 | 13.2 | الأنشطة العقارية |
| 15.2 | 2.4- | 7.1 | 14.6 | 3.5- | الأنشطة المهنية والعلمية والتقنية |
| 15.4 | 2.5 | 15.5 | 14.8- | 26.0 | أنشطة الخدمات الإدارية وخدمات الدعم |
| 6.1 | 5.6 | 35.7 | 18.8 | 6.1 | الإدارة العامة والدفاع؛ الضمان الاجتماعي الإجباري |
| 6.1 | 6.8 | 22.2 | 3.9 | 12.7 | التعليم |
| 10.7 | 29.7 | 14.7 | 46.2 | 9.6- | أنشطة الصحة البشرية والخدمة الاجتماعية |
| 16.5 | 15.2 | 18.0- | 56.6 | 10.7 | الفنون والترفيه والترويح وأنشطة الخدمات الأخرى |
| 13.1 | 16.6 | 13.7 | 4.6 | 14.8 | أنشطة الأسر المعيشية كصاحب عمل |

المصدر: مركز الإحصاء - أبوظبي.

* تقديرات أوليّة.

جدول (10): الأهمية النسبية للأنشطة الاقتصادية من حيث مساهمتها في الإنتاج بالأسعار الجارية

%

| *2013 | 2012 | 2011 | 2010 | 2009 | الأنشطة |
|-------|------|------|------|------|--|
| 100 | 100 | 100 | 100 | 100 | المجموع |
| 61.1 | 58.9 | 59.4 | 65.3 | 68.2 | الناتج المحلي الإجمالي غير النفطي |
| 0.7 | 0.7 | 0.7 | 0.8 | 1.0 | الزراعة والحراجة وصيد الأسماك |
| 38.9 | 41.1 | 40.6 | 34.7 | 31.8 | الصناعات الاستخراجية (تشمل النفط الخام والغاز الطبيعي) |
| 15.5 | 14.1 | 14.5 | 13.9 | 12.6 | الصناعات التحويلية |
| 2.5 | 2.4 | 2.6 | 3.1 | 2.5 | الكهرباء والغاز والمياه وأنشطة إدارة النفايات |
| 12.2 | 12.5 | 13.7 | 16.5 | 18.7 | التشييد والبناء |
| 3.3 | 3.2 | 3.1 | 4.0 | 4.4 | تجارة الجملة والتجزئة؛ إصلاح المركبات ذات المحركات والدراجات النارية |
| 4.0 | 3.8 | 3.6 | 3.6 | 3.6 | النقل والتخزين |
| 1.4 | 1.3 | 1.3 | 1.4 | 1.3 | خدمات الإقامة والطعام |
| 2.1 | 2.1 | 2.1 | 2.6 | 3.5 | المعلومات والاتصالات |
| 4.0 | 3.8 | 3.2 | 3.8 | 4.4 | الأنشطة المالية وأنشطة التأمين |
| 3.7 | 3.4 | 3.1 | 3.4 | 3.3 | الأنشطة العقارية |
| 2.0 | 1.9 | 2.0 | 2.5 | 2.6 | الأنشطة المهنية والعلمية والتقنية |
| 1.1 | 1.0 | 1.1 | 1.2 | 1.7 | أنشطة الخدمات الإدارية وخدمات الدعم |
| 6.0 | 6.0 | 6.1 | 5.8 | 5.9 | الإدارة العامة والدفاع؛ الضمان الاجتماعي الإجباري |
| 1.1 | 1.1 | 1.1 | 1.2 | 1.4 | التعليم |
| 1.1 | 1.0 | 0.8 | 0.9 | 0.8 | أنشطة الصحة البشرية والخدمة الاجتماعية |
| 0.4 | 0.3 | 0.3 | 0.5 | 0.4 | الفنون والترفيه والترويج وأنشطة الخدمات الأخرى |
| 0.2 | 0.2 | 0.1 | 0.2 | 0.2 | أنشطة الأسر المعيشية كصاحب عمل |

المصدر: مركز الإحصاء - أبوظبي.

* تقديرات أولية.

جدول (11): إجمالي تكوين رأس المال الثابت حسب النشاط الاقتصادي بالأسعار الجارية

القيمة بالمليون درهم

| *2013 | 2012 | 2011 | 2010 | 2009 | الأنشطة |
|---------|---------|---------|---------|---------|--|
| 193,900 | 169,770 | 164,033 | 142,852 | 155,505 | المجموع |
| 155,152 | 134,494 | 139,360 | 109,136 | 121,575 | الناتج المحلي الإجمالي غير النفطي |
| 601 | 572 | 548 | 486 | 501 | الزراعة والحراجة وصيد الأسماك |
| 38,748 | 35,276 | 24,673 | 33,716 | 33,930 | الصناعات الاستخراجية (تشمل النفط الخام والغاز الطبيعي) |
| 38,812 | 36,569 | 28,278 | 28,740 | 25,609 | الصناعات التحويلية |
| 6,823 | 6,537 | 12,674 | 12,634 | 16,253 | الكهرباء والغاز والمياه وأنشطة إدارة النفايات |
| 3,803 | 3,606 | 3,998 | 4,541 | 4,713 | التشييد والبناء |
| 2,150 | 1,972 | 1,606 | 1,205 | 1,591 | تجارة الجملة والتجزئة؛ إصلاح المركبات ذات المحركات والدراجات النارية |
| 23,036 | 19,051 | 18,911 | 11,253 | 10,448 | النقل والتخزين |
| 939 | 528 | 320 | 505 | 1,456 | خدمات الإقامة والطعام |
| 6,326 | 5,875 | 6,360 | 1,979 | 1,724 | المعلومات والاتصالات |
| 5,494 | 4,650 | 3,477 | 5,687 | 3,603 | الأنشطة المالية وأنشطة التأمين |
| 36,913 | 25,116 | 20,093 | 9,446 | 12,776 | الأنشطة العقارية |
| 763 | 669 | 247 | 309 | 1,293 | الأنشطة المهنية والعلمية والتقنية |
| 2,287 | 2,150 | 1,094 | 416 | 2,009 | أنشطة الخدمات الإدارية وخدمات الدعم |
| 23,954 | 22,573 | 31,440 | 26,842 | 37,215 | الإدارة العامة والدفاع؛ الضمان الاجتماعي الإجباري |
| 2,117 | 2,465 | 8,329 | 3,181 | 997 | التعليم |
| 1,034 | 2,073 | 1,764 | 1,592 | 1,279 | أنشطة الصحة البشرية والخدمة الاجتماعية |
| 100 | 88 | 221 | 317 | 108 | الفنون والترفيه والترويج وأنشطة الخدمات الأخرى |

المصدر: مركز الإحصاء - أبوظبي.

* تقديرات أولية.

جدول (12): معدّلات النمو السنوية لإجمالي تكوين رأس المال الثابت حسب النشاط الاقتصادي بالأسعار الجارية

%

| *2013 | 2012 | 2011 | 2010 | 2009 | الأنشطة |
|-------|-------|-------|-------|-------|--|
| 14.2 | 3.5 | 14.8 | 8.1- | 48.9 | المجموع |
| 15.4 | 3.5- | 27.7 | 10.2- | 41.6 | الناتج المحلي الإجمالي غير النفطي |
| 5.0 | 4.4 | 12.7 | 3.0- | 3.9 | الزراعة والحراجة وصيد الأسماك |
| 9.8 | 43.0 | 26.8- | 0.6- | 82.8 | الصناعات الاستخراجية (تشمل النفط الخام والغاز الطبيعي) |
| 6.1 | 29.3 | 1.6- | 12.2 | 35.3 | الصناعات التحويلية |
| 4.4 | 48.4- | 0.3 | 22.3- | 1.8 | الكهرباء والغاز والمياه وأنشطة إدارة النفايات |
| 5.5 | 9.8- | 12.0- | 3.6- | 3.2- | التشييد والبناء |
| 9.0 | 22.8 | 33.3 | 24.3- | 6.4 | تجارة الجملة والتجزئة؛ إصلاح المركبات ذات المحركات والدراجات النارية |
| 20.9 | 0.7 | 68.0 | 7.7 | 9.3 | النقل والتخزين |
| 77.8 | 65.0 | 36.6- | 65.3- | 320.9 | خدمات الإقامة والطعام |
| 7.7 | 7.6- | 221.3 | 14.8 | 143.9 | المعلومات والاتصالات |
| 18.1 | 33.8 | 38.9- | 57.9 | 163.6 | الأنشطة المالية وأنشطة التأمين |
| 47.0 | 25.0 | 112.7 | 26.1- | 360.5 | الأنشطة العقارية |
| 14.0 | 171.1 | 20.0- | 76.1- | 124.3 | الأنشطة المهنية والعلمية والتقنية |
| 6.4 | 96.5 | 162.8 | 79.3- | 31.8- | أنشطة الخدمات الإدارية وخدمات الدعم |
| 6.1 | 28.2- | 17.1 | 27.9- | 74.2 | الإدارة العامة والدفاع؛ الضمان الاجتماعي الإجباري |
| 14.1- | 70.4- | 161.8 | 218.9 | 19.7- | التعليم |
| 50.1- | 17.5 | 10.8 | 24.5 | 59.5- | أنشطة الصحة البشرية والخدمة الاجتماعية |
| 13.9 | 60.3- | 30.3- | 194.8 | 16.3 | الفنون والترفيه والترويج وأنشطة الخدمات الأخرى |

المصدر: مركز الإحصاء - أبوظبي.

* تقديرات أولية.

جدول (13): الأهمية النسبية للأنشطة الاقتصادية من حيث مساهمتها في تكوين رأس المال الثابت بالأسعار الجارية

%

| *2013 | 2012 | 2011 | 2010 | 2009 | الأنشطة |
|-------|------|------|------|------|--|
| 100 | 100 | 100 | 100 | 100 | المجموع |
| 80.0 | 79.2 | 85.0 | 76.4 | 78.2 | الناتج المحلي الإجمالي غير النفطي |
| 0.3 | 0.3 | 0.3 | 0.3 | 0.3 | الزراعة والحراجة وصيد الأسماك |
| 20.0 | 20.8 | 15.0 | 23.6 | 21.8 | الصناعات الاستخراجية (تشمل النفط الخام والغاز الطبيعي) |
| 20.0 | 21.5 | 17.2 | 20.1 | 16.5 | الصناعات التحويلية |
| 3.5 | 3.9 | 7.7 | 8.8 | 10.5 | الكهرباء والغاز والمياه وأنشطة إدارة النفايات |
| 2.0 | 2.1 | 2.4 | 3.2 | 3.0 | التشييد والبناء |
| 1.1 | 1.2 | 1.0 | 0.8 | 1.0 | تجارة الجملة والتجزئة؛ إصلاح المركبات ذات المحركات والدراجات النارية |
| 11.9 | 11.2 | 11.5 | 7.9 | 6.7 | النقل والتخزين |
| 0.5 | 0.3 | 0.2 | 0.4 | 0.9 | خدمات الإقامة والطعام |
| 3.3 | 3.5 | 3.9 | 1.4 | 1.1 | المعلومات والاتصالات |
| 2.8 | 2.7 | 2.1 | 4.0 | 2.3 | الأنشطة المالية وأنشطة التأمين |
| 19.0 | 14.8 | 12.2 | 6.6 | 8.2 | الأنشطة العقارية |
| 0.4 | 0.4 | 0.2 | 0.2 | 0.8 | الأنشطة المهنية والعلمية والتقنية |
| 1.2 | 1.3 | 0.7 | 0.3 | 1.3 | أنشطة الخدمات الإدارية وخدمات الدعم |
| 12.4 | 13.3 | 19.2 | 18.8 | 23.9 | الإدارة العامة والدفاع؛ الضمان الاجتماعي الإجباري |
| 1.1 | 1.5 | 5.1 | 2.2 | 0.6 | التعليم |
| 0.5 | 1.2 | 1.1 | 1.1 | 0.8 | أنشطة الصحة البشرية والخدمة الاجتماعية |
| 0.1 | 0.1 | 0.1 | 0.2 | 0.1 | الفنون والترفيه والترويج وأنشطة الخدمات الأخرى |

المصدر: مركز الإحصاء - أبوظبي.

* تقديرات أولية.

جدول (14): تعويضات العاملين حسب النشاط الاقتصادي بالأسعار الجارية

القيمة بالمليون درهم

| *2013 | 2012 | 2011 | 2010 | 2009 | الأنشطة |
|---------|---------|---------|---------|---------|--|
| 182,416 | 166,608 | 150,427 | 138,576 | 107,618 | المجموع |
| 170,252 | 155,188 | 141,134 | 130,311 | 99,627 | الناتج المحلي الإجمالي غير النفطي |
| 1,766 | 1,640 | 1,571 | 1,394 | 1,437 | الزراعة والحراجة وصيد الأسماك |
| 12,164 | 11,421 | 9,293 | 8,265 | 7,991 | الصناعات الاستخراجية (تشمل النفط الخام والغاز الطبيعي) |
| 15,610 | 13,787 | 12,086 | 11,044 | 10,220 | الصناعات التحويلية |
| 2,176 | 2,098 | 2,157 | 2,176 | 1,878 | الكهرباء والغاز والمياه وأنشطة إدارة النفايات |
| 25,112 | 24,071 | 25,493 | 23,638 | 16,169 | التشييد والبناء |
| 12,281 | 11,235 | 8,874 | 8,281 | 6,603 | تجارة الجملة والتجزئة؛ إصلاح المركبات ذات المحركات والدراجات النارية |
| 10,647 | 9,424 | 7,361 | 6,934 | 5,106 | النقل والتخزين |
| 4,621 | 4,129 | 3,425 | 3,172 | 2,038 | خدمات الإقامة والطعام |
| 3,901 | 3,404 | 4,924 | 4,740 | 4,185 | المعلومات والاتصالات |
| 10,154 | 8,869 | 7,998 | 7,743 | 5,525 | الأنشطة المالية وأنشطة التأمين |
| 1,935 | 1,808 | 1,895 | 1,692 | 1,965 | الأنشطة العقارية |
| 10,447 | 9,462 | 9,943 | 9,449 | 5,963 | الأنشطة المهنية والعلمية والتقنية |
| 5,732 | 5,125 | 4,043 | 3,388 | 3,764 | أنشطة الخدمات الإدارية وخدمات الدعم |
| 43,757 | 40,293 | 33,506 | 30,662 | 20,559 | الإدارة العامة والدفاع؛ الضمان الاجتماعي الإجباري |
| 9,552 | 8,548 | 7,695 | 6,334 | 6,043 | التعليم |
| 8,405 | 7,599 | 7,220 | 6,883 | 5,638 | أنشطة الصحة البشرية والخدمة الاجتماعية |
| 1,797 | 1,613 | 1,155 | 1,210 | 1,033 | الفنون والترفيه والترويج وأنشطة الخدمات الأخرى |
| 2,358 | 2,084 | 1,787 | 1,572 | 1,503 | أنشطة الأسر المعيشية كصاحب عمل |

المصدر: مركز الإحصاء - أبوظبي.

* تقديرات أولية.

جدول (15): معدّلات النمو السنوية لتعويضات العاملين حسب النشاط الاقتصادي بالأسعار الجارية

%

| *2013 | 2012 | 2011 | 2010 | 2009 | الأنشطة |
|-------|-------|------|-------|-------|--|
| 9.5 | 10.8 | 8.6 | 28.8 | 13.2 | المجموع |
| 9.7 | 10.0 | 8.3 | 30.8 | 13.3 | الناتج المحلي الإجمالي غير النفطي |
| 7.7 | 4.4 | 12.7 | 3.0- | 4.2 | الزراعة والحراجة وصيد الأسماك |
| 6.5 | 22.9 | 12.4 | 3.4 | 11.7 | الصناعات الاستخراجية (تشمل النفط الخام والغاز الطبيعي) |
| 13.2 | 14.1 | 9.4 | 8.1 | 35.0 | الصناعات التحويلية |
| 3.7 | 2.7- | 0.9- | 15.9 | 57.4 | الكهرباء والغاز والمياه وأنشطة إدارة النفايات |
| 4.3 | 5.6- | 7.8 | 46.2 | 8.3 | التشييد والبناء |
| 9.3 | 26.6 | 7.2 | 25.4 | 26.2- | تجارة الجملة والتجزئة؛ إصلاح المركبات ذات المحركات والدراجات النارية |
| 13.0 | 28.0 | 6.2 | 35.8 | 4.6 | النقل والتخزين |
| 11.9 | 20.6 | 8.0 | 55.7 | 2.2 | خدمات الإقامة والطعام |
| 14.6 | 30.9- | 3.9 | 13.3 | 46.9 | المعلومات والاتصالات |
| 14.5 | 10.9 | 3.3 | 40.1 | 13.3 | الأنشطة المالية وأنشطة التأمين |
| 7.1 | 4.6- | 12.0 | 13.9- | 80.5 | الأنشطة العقارية |
| 10.4 | 4.8- | 5.2 | 58.5 | 16.0- | الأنشطة المهنية والعلمية والتقنية |
| 11.8 | 26.7 | 19.4 | 10.0- | 56.4 | أنشطة الخدمات الإدارية وخدمات الدعم |
| 8.6 | 20.3 | 9.3 | 49.1 | 10.2 | الإدارة العامة والدفاع؛ الضمان الاجتماعي الإجباري |
| 11.7 | 11.1 | 21.5 | 4.8 | 11.3 | التعليم |
| 10.6 | 5.2 | 4.9 | 22.1 | 137.6 | أنشطة الصحة البشرية والخدمة الاجتماعية |
| 11.4 | 39.6 | 4.5- | 17.2 | 10.5 | الفنون والترفيه والترويح وأنشطة الخدمات الأخرى |
| 13.2 | 16.6 | 13.7 | 4.6 | 14.8 | أنشطة الأسر المعيشية كصاحب عمل |

المصدر: مركز الإحصاء - أبوظبي.

* تقديرات أوليّة.

جدول (16): الأهمية النسبية للأنشطة الاقتصادية من حيث مساهمتها في تعويضات العاملين بالأسعار الجارية

%

| *2013 | 2012 | 2011 | 2010 | 2009 | الأنشطة |
|-------|------|------|------|------|--|
| 100 | 100 | 100 | 100 | 100 | المجموع |
| 93.3 | 93.1 | 93.8 | 94.0 | 92.6 | الناتج المحلي الإجمالي غير النفطي |
| 1.0 | 1.0 | 1.0 | 1.0 | 1.3 | الزراعة والحراجة وصيد الأسماك |
| 6.7 | 6.9 | 6.2 | 6.0 | 7.4 | الصناعات الاستخراجية (تشمل النفط الخام والغاز الطبيعي) |
| 8.6 | 8.3 | 8.0 | 8.0 | 9.5 | الصناعات التحويلية |
| 1.2 | 1.3 | 1.4 | 1.6 | 1.7 | الكهرباء والغاز والمياه وأنشطة إدارة النفايات |
| 13.8 | 14.4 | 16.9 | 17.1 | 15.0 | التشييد والبناء |
| 6.7 | 6.7 | 5.9 | 6.0 | 6.1 | تجارة الجملة والتجزئة؛ إصلاح المركبات ذات المحركات والدراجات النارية |
| 5.8 | 5.7 | 4.9 | 5.0 | 4.7 | النقل والتخزين |
| 2.5 | 2.5 | 2.3 | 2.3 | 1.9 | خدمات الإقامة والطعام |
| 2.1 | 2.0 | 3.3 | 3.4 | 3.9 | المعلومات والاتصالات |
| 5.6 | 5.3 | 5.3 | 5.6 | 5.1 | الأنشطة المالية وأنشطة التأمين |
| 1.1 | 1.1 | 1.3 | 1.2 | 1.8 | الأنشطة العقارية |
| 5.7 | 5.7 | 6.6 | 6.8 | 5.5 | الأنشطة المهنية والعلمية والتقنية |
| 3.1 | 3.1 | 2.7 | 2.4 | 3.5 | أنشطة الخدمات الإدارية وخدمات الدعم |
| 24.0 | 24.2 | 22.3 | 22.1 | 19.1 | الإدارة العامة والدفاع؛ الضمان الاجتماعي الإجباري |
| 5.2 | 5.1 | 5.1 | 4.6 | 5.6 | التعليم |
| 4.6 | 4.6 | 4.8 | 5.0 | 5.2 | أنشطة الصحة البشرية والخدمة الاجتماعية |
| 1.0 | 1.0 | 0.8 | 0.9 | 1.0 | الفنون والترفيه والترويح وأنشطة الخدمات الأخرى |
| 1.3 | 1.3 | 1.2 | 1.1 | 1.4 | أنشطة الأسر المعيشية كصاحب عمل |

المصدر: مركز الإحصاء - أبوظبي.

* تقديرات أولية.

جدول (17): نصيب القيمة المضافة من الإنتاج بالأسعار الجارية

%

| *2013 | 2012 | 2011 | 2010 | 2009 | الأنشطة |
|-------|------|------|------|------|--|
| 68.9 | 70.2 | 69.7 | 67.7 | 68.3 | المجموع |
| 31.0 | 30.1 | 29.5 | 34.1 | 37.8 | الناتج المحلي الإجمالي غير النفطي |
| 0.4 | 0.4 | 0.4 | 0.5 | 0.6 | الزراعة والحراثة وصيد الأسماك |
| 37.9 | 40.0 | 39.6 | 33.6 | 30.5 | الصناعات الاستخراجية (تشمل النفط الخام والغاز الطبيعي) |
| 3.9 | 3.7 | 3.9 | 3.8 | 3.8 | الصناعات التحويلية |
| 1.7 | 1.7 | 1.6 | 1.7 | 1.9 | الكهرباء والغاز والمياه وأنشطة إدارة النفايات |
| 6.2 | 6.4 | 6.8 | 8.8 | 10.1 | التشييد والبناء |
| 2.5 | 2.4 | 2.3 | 3.0 | 3.6 | تجارة الجملة والتجزئة؛ إصلاح المركبات ذات المحركات والدراجات النارية |
| 2.5 | 2.5 | 2.4 | 2.2 | 2.0 | النقل والتخزين |
| 0.7 | 0.7 | 0.7 | 0.8 | 0.8 | خدمات الإقامة والطعام |
| 1.6 | 1.4 | 1.6 | 2.0 | 3.1 | المعلومات والاتصالات |
| 3.3 | 3.1 | 2.7 | 3.1 | 3.8 | الأنشطة المالية وأنشطة التأمين |
| 3.3 | 3.1 | 2.8 | 2.9 | 3.0 | الأنشطة العقارية |
| 1.5 | 1.4 | 1.6 | 1.9 | 2.2 | الأنشطة المهنية والعلمية والتقنية |
| 0.8 | 0.8 | 0.8 | 0.8 | 1.2 | أنشطة الخدمات الإدارية وخدمات الدعم |
| 3.2 | 3.1 | 2.7 | 3.2 | 2.6 | الإدارة العامة والدفاع؛ الضمان الاجتماعي الإجباري |
| 0.9 | 0.8 | 0.7 | 0.7 | 1.0 | التعليم |
| 0.7 | 0.6 | 0.5 | 0.4 | 0.5 | أنشطة الصحة البشرية والخدمة الاجتماعية |
| 0.2 | 0.2 | 0.2 | 0.4 | 0.3 | الفنون والترفيه والترويج وأنشطة الخدمات الأخرى |
| 0.2 | 0.2 | 0.1 | 0.2 | 0.2 | أنشطة الأسر المعيشية كصاحب عمل |
| 2.5- | 2.5- | 2.3- | 2.4- | 2.9- | الخدمات المصرفية المحتسبة |

المصدر: مركز الإحصاء - أبوظبي.

* تقديرات أولية.

جدول (18): المعامل الفني للإنتاج

%

| *2013 | 2012 | 2011 | 2010 | 2009 | الأنشطة |
|-------|------|------|------|------|--|
| 31.1 | 29.8 | 30.9 | 32.3 | 31.7 | المجموع |
| 30.1 | 28.8 | 29.8 | 31.2 | 30.4 | الناتج المحلي الإجمالي غير النفطي |
| 0.3 | 0.3 | 0.3 | 0.3 | 0.4 | الزراعة والحراة وصيد الأسماك |
| 1.0 | 1.1 | 1.1 | 1.1 | 1.3 | الصناعات الاستخراجية (تشمل النفط الخام والغاز الطبيعي) |
| 11.6 | 10.4 | 10.6 | 10.1 | 8.7 | الصناعات التحويلية |
| 0.8 | 0.7 | 1.0 | 1.3 | 0.7 | الكهرباء والغاز والمياه وأنشطة إدارة النفايات |
| 6.0 | 6.0 | 6.9 | 7.8 | 8.6 | التشييد والبناء |
| 0.7 | 0.8 | 0.8 | 1.0 | 0.8 | تجارة الجملة والتجزئة؛ إصلاح المركبات ذات المحركات والدراجات النارية |
| 1.4 | 1.4 | 1.2 | 1.3 | 1.6 | النقل والتخزين |
| 0.7 | 0.6 | 0.6 | 0.6 | 0.5 | خدمات الإقامة والطعام |
| 0.5 | 0.6 | 0.6 | 0.6 | 0.5 | المعلومات والاتصالات |
| 0.7 | 0.6 | 0.6 | 0.7 | 0.6 | الأنشطة المالية وأنشطة التأمين |
| 0.4 | 0.3 | 0.2 | 0.4 | 0.3 | الأنشطة العقارية |
| 0.5 | 0.5 | 0.5 | 0.6 | 0.4 | الأنشطة المهنية والعلمية والتقنية |
| 0.3 | 0.3 | 0.3 | 0.4 | 0.5 | أنشطة الخدمات الإدارية وخدمات الدعم |
| 2.9 | 2.9 | 3.3 | 2.5 | 3.3 | الإدارة العامة والدفاع؛ الضمان الاجتماعي الإجباري |
| 0.2 | 0.3 | 0.4 | 0.4 | 0.4 | التعليم |
| 0.4 | 0.4 | 0.4 | 0.6 | 0.3 | أنشطة الصحة البشرية والخدمة الاجتماعية |
| 0.1 | 0.1 | 0.1 | 0.1 | 0.1 | الفنون والترفيه والترويج وأنشطة الخدمات الأخرى |
| 2.5 | 2.5 | 2.3 | 2.4 | 2.9 | الخدمات المصرفية المحتسبة |

المصدر: مركز الإحصاء - أبوظبي.

* تقديرات أولية.

الملاحظات الفنية

إطار عمل الحسابات

تمّت هذه الإحصاءات باستخدام نظام الحسابات القومية لعام 1993.

تصنيف إطار العمل

تمّ استخدام التصنيف الصناعي الدولي الموحد، التتقيح الرابع (ISIC4) لتصنيف الإحصاءات حسب النشاط الاقتصادي. ولذلك فإن مقارنة البيانات الواردة في السلسلة الزمنية حسب الأنشطة الاقتصادية غير ممكن بسبب تغيير التصنيف بين الإصدارين. وقد تمّ تحويل البيانات السابقة لعام 2008 من التتقيح الثالث للتصنيف الصناعي الدولي الموحد (ISIC3.1) إلى التتقيح الرابع (ISIC4) وذلك من أجل توفير سلسلة زمنية للبيانات الإحصائية للمستخدمين، حيث إن التتقيح الرابع (ISIC4) أكثر تفصيلاً، ويجب على المستخدمين أن يتوقعوا وجود تباين في البيانات الخاصة ببعض الأنشطة عمّا كانت عليه في العادة. تمّ نشر البيانات المفصّلة على مستوى (الحدّ الأول) من التصنيف الصناعي الدولي الموحد مع وجود استثناءين. وقد تمّ دمج الباب (دال) الخاص بإمدادات الكهرباء والغاز والبخار وتكييف الهواء مع الباب (هاء) الخاص بإمدادات المياه، وأنشطة الصرف الصحي وإدارة النفايات ومعالجتها تحت اسم أنشطة الكهرباء والغاز والمياه وتصريف النفايات؛ وذلك لصغر حجم الأنشطة الخاصة بالباب (هاء). والأمر نفسه بالنسبة إلى أنشطة الباب (صاد) الخاص بالفنون والترفيه والترويج حيث تمّ دمجها مع الباب (قاف) الخاص بأنشطة الخدمات الأخرى تحت اسم أنشطة الفنون والترفيه والترويج والخدمات الأخرى، وذلك لصغر حجم كلا النشاطين. ولمزيد من المعلومات عن التصنيف الصناعي الدولي الموحد يرجى زيارة الرابط التالي:

<http://unstats.un.org/unsd/cr/registry/isis-4.asp>

النطاق

تقيس التقديرات الإحصائية الأنشطة الاقتصادية جميعها للوحدات الإنتاجية العاملة في إمارة أبوظبي، وقد تمّ استبعاد نشاط الوحدات التي لا تتخذ أبوظبي مقراً لها. ومن الجدير بالذكر أن العديد من الوحدات العاملة في الدولة، سواء كانت تتخذ من أبوظبي مقراً لها أو لا، لها فروع كثيرة في مختلف الإمارات ما يسبّب صعوبة عند جمع المعلومات التي تتعلق بإمارة أبوظبي فقط ولا سيّما عندما يقع المركز الرئيس خارج أبوظبي. ويعمل مركز الإحصاء - أبوظبي على تنفيذ استراتيجيات جديدة لجمع المعلومات من شأنها أن تقلّل من تأثير هذه المشكلة في الحسابات القومية.

مصادر البيانات

تعدّ المسوح الاقتصادية التي يجريها مركز الإحصاء - أبوظبي المصدر الرئيس للبيانات، بالإضافة إلى ذلك استُخدمت العديد من مصادر البيانات الأخرى وذلك للوصول إلى أفضل التقديرات الإحصائية. وتشمل مصادر البيانات الأرقام القياسية لأسعار المستهلك، وأسعار المنتجين الزراعيين، وأسعار مواد البناء، وأسعار النفط الخام والغاز

الطبيعي والمشتقات النفطية، وكميات النفط الخام والغاز الطبيعي، وبيانات مالية الحكومية، والبيانات الإدارية من الجهات الحكومية وغير الحكومية، وبيانات المسوح الأخرى.

ويعرض الجدول التالي المصادر المستخدمة حالياً عند تصنيف الحسابات القومية ويجب الأخذ في الاعتبار أن مصادر البيانات تتغير مع مرور الوقت حيث إنه يتم إنشاء مصادر أكثر للبيانات وتحسينها.

| النشاط | مصدر بيانات الأسعار الحالية | مصدر بيانات الأسعار الثابتة | مخفض السعر |
|--|---|--|---|
| الزراعة والحراثة وصيد الأسماك | مصادر مختلفة عن الزراعة وصيد الأسماك نشرها المركز | الحسابات ⁽¹⁾ | الأرقام القياسية للمنتجين الزراعيين |
| الصناعات الاستخراجية بما في ذلك النفط الخام والغاز الطبيعي | المسح الاقتصادي السنوي | معدلات إنتاج النفط الخام | الحسابات |
| الصناعة التحويلية | المسح الاقتصادي السنوي | بيانات إنتاج الكهرباء والماء | الرقم القياسي لأسعار المستهلك - مؤشر الرقم القياسي لأسعار مواد البناء - الحسابات ⁽¹⁾ |
| الكهرباء والغاز وإمدادات المياه وإدارة النفايات | المسح الاقتصادي السنوي | الحسابات ⁽¹⁾ | الحسابات ⁽¹⁾ |
| التشييد | المسح الاقتصادي السنوي | الحسابات ⁽¹⁾ | الرقم القياسي لأسعار مواد البناء |
| تجارة الجملة والتجزئة؛ إصلاح المركبات ذات المحركات والدراجات النارية | المسح الاقتصادي السنوي | الحسابات ⁽¹⁾ | الرقم القياسي لأسعار المستهلك |
| النقل والتخزين | المسح الاقتصادي السنوي | معدلات النقل الجوي والمائي - الحسابات | الرقم القياسي لأسعار المستهلك - الحسابات ⁽¹⁾ |
| أنشطة خدمات الإقامة والطعام | المسح الاقتصادي السنوي | عدد الليالي السياحية - الحسابات ⁽¹⁾ | الرقم القياسي لأسعار المستهلك - الحسابات ⁽¹⁾ |
| المعلومات والاتصالات | المسح الاقتصادي السنوي | الحسابات | الرقم القياسي لأسعار المستهلك |
| الأنشطة المالية وأنشطة التأمين | المسح الاقتصادي السنوي | الحسابات ⁽¹⁾ | مخفض الناتج المحلي الإجمالي |
| الأنشطة العقارية | المسح الاقتصادي السنوي | بيانات السكان - الحسابات ⁽¹⁾ | الرقم القياسي لأسعار المستهلك |
| الأنشطة المهنية والعلمية والتقنية | المسح الاقتصادي السنوي | الحسابات ⁽¹⁾ | مؤشر الرقم القياسي لأسعار المستهلك |
| أنشطة الخدمات الإدارية وخدمات الدعم | المسح الاقتصادي السنوي | الحسابات ⁽¹⁾ | الرقم القياسي لأسعار المستهلك |

| | | | |
|--|--|-----------------------------------|------------------------------------|
| الإدارة العامة والدفاع؛ والضمان الاجتماعي الإلزامي | المسح الاقتصادي السنوي - بيانات من الحسابات الحكومية المالية | الحسابات ⁽¹⁾ | مؤشر الرقم القياسي لأسعار المستهلك |
| التعليم | المسح الاقتصادي السنوي - بيانات من الحسابات الحكومية المالية | عدد التلاميذ | الحسابات ⁽¹⁾ |
| الأنشطة في مجال صحة الإنسان والعمل الاجتماعي | المسح الاقتصادي السنوي - بيانات من الحسابات الحكومية المالية | الحسابات ⁽¹⁾ | الرقم القياسي لأسعار المستهلك |
| الفنون والترفيه والترويح وأنشطة الخدمات الأخرى | المسح الاقتصادي السنوي | الحسابات ⁽¹⁾ | الرقم القياسي لأسعار المستهلك |
| أنشطة الأسر المعيشية التي تستخدم أفراداً | الحسابات | عدد الأشخاص المعنيين من قبل الأسر | الرقم القياسي لأسعار المستهلك |
| الخدمات المصرفية المحتسبة | المسح الاقتصادي السنوي | الحسابات ⁽¹⁾ | مخفض الناتج المحلي الإجمالي |

ملاحظة:

1. تشير الحسابات إلى القيمة أو جزء من القيمة التي تم احتسابها من خلال مصادر البيانات الموجودة حسب منهجية خفض السعر، أو حجم الاستقراء.

منهجية الأسعار الثابتة

تمّ حساب الناتج المحلي الإجمالي بالأسعار الثابتة باستخدام منهجيتين مختلفتين هما طريقة استخدام مخفضات الأسعار والطريقة الاستقرائية، وذلك لإزالة تأثير التغيرات التي تطرأ على الأسعار. ومنهجية الطريقة الاستقرائية تتطلب وجود سلسلة لبيانات الحجم للنشاط المعني واستخدام الزيادات التي تطرأ على الحجم لزيادة القيم الخاصة بالناتج المحلي الإجمالي في سنة الأساس.

سنة الأساس 2007

تعدّ سنة 2007 هي سنة الأساس لحساب تقديرات الناتج المحلي الإجمالي بالأسعار الثابتة، ما يعني أن مجموعة الأسعار الثابتة توافق أسعار عام 2007، ويعني أيضاً أن مستوى الأسعار الحالية هو مستوى الأسعار نفسه في ذلك العام، وبمعنى آخر فإنه تمّت إعادة تقويم القيم المضافة للأنشطة الاقتصادية كافة بالأسعار نفسها وهي أسعار سنة 2007 ما يعني تحييد أثر السعر في أي تغيير. وغالباً ما تعتمد الأسعار المعيارية المستخدمة في حسابات الأسعار الثابتة على بيانات سنة الأساس. وقد تمّ اختيار 2007 كسنة أساس، نظراً إلى توافر جميع الأسعار في هذا العام ولا سيّما الرقم القياسي لأسعار المستهلك، الذي يعدّ واحداً من أهم مخفضات الأسعار.

تحديث إطار المسح

تستند المسوح الاقتصادية التي يقوم بها مركز الإحصاء - أبوظبي إلى إطار شامل للمنشآت العاملة في إمارة أبوظبي، حيث يُستخدم في عملية اختيار العيّنة لأغراض إجراء المسوح الاقتصادية. وقد أجرى مركز الإحصاء - أبوظبي في عام 2010 مشروعاً واسع النطاق يهدف إلى تحديث الأطر واستكمالها، حيث تمّ استخدامه في سحب العيّات للمسوح الاقتصادية السنوية للأعوام 2009 و2010 و2011 ما أدى إلى تغيير كبير في مستوى بعض الأنشطة ومدى مساهمتها في اقتصاد الإمارة.

ويأتي ظهور هذه الفروق نتيجة لوجود مؤسسات في أثناء عملية تحديث الأطر واختفائها وكنتيجة لتغيير التفاصيل الواردة من المؤسسات مثل الحجم والنشاط، في كل من الإطارين القديم والحديث.

سياسة المراجعة

تعدّ بيانات السنة الأخيرة تقديرات أوليّة، ما يعني أن هذه التقديرات تستند إلى بيانات وأساليب ثانوية على أن يتمّ تنقيح هذه البيانات مرة أخرى عندما تصبح البيانات الرئيسة متوافرة. وبمجرد إدراج هذه البيانات في الحسابات تعدّ البيانات نهائية لتلك السنة إلا في حال توافر بيانات رئيسة من مصادر جديدة. ومن الممارسات الدولية المعتادة في إصدار البيانات الرسمية والاستمرار في تحسينها وتطويرها عمل تنقيحات مع مرور الوقت، وذلك عند ظهور أدلة جديدة ومهمّة ومتاحة لمركز الإحصاء - أبوظبي.

للمزيد من المعلومات

للمزيد من المعلومات الرجاء الاتصال بمركز الإحصاء - أبوظبي على البريد الإلكتروني: info@scad.ae

درهم: عملة دولة الإمارات العربية المتحدة (درهم إماراتي).

تعويضات العاملين: هي عبارة عن مستحقات العاملين نتيجة مشاركتهم في العملية الإنتاجية وسواء تمّ الحصول على هذه المستحقات نقداً أو عيناً ويشمل ذلك المزايا الممنوحة للعاملين مثل مزايا السكن والمساهمات التي تدفعها المنشأة عن العامل مثل الضمان الصحي وصناديق الادّخار والمساهمات الاجتماعية الأخرى. تعويضات العاملين هي مجموع الأجر، نقداً أو عيناً، وتدفع من قبل المؤسسة للموظف/العامل مقابل العمل الذي قام به خلال الفترة المحاسبية.

الناتج المحلي الإجمالي (GDP): هو عبارة عن قيمة الإنتاج الإجمالي مطروحاً منه قيمة الاستهلاك الوسيط.

مؤشر مخفض الناتج المحلي الإجمالي: هو الرقم القياسي لأسعار السلع والخدمات الذي يبيّن تأثير الأسعار في الناتج المحلي الإجمالي والتغيّرات مع مرور الوقت. ويتم احتساب هذا المخفض بقسمة الناتج المحلي الإجمالي بالأسعار الجارية على الناتج المحلي الإجمالي بالأسعار الثابتة وضرب النتيجة في مئة.

الأسعار الثابتة: يشير إلى السلسلة الزمنية التي تمّ الحصول عليها عن طريق إلغاء أثر تغيّرات الأسعار مع الوقت من قيم تدفقات السلع والخدمات أو مخزوناتها.

الأسعار الجارية: تشير إلى سلسلة يجرى تحديد قيمتها بالأسعار الحالية المرافقة للقيام بالنشاط.

الناتج المحلي الإجمالي بطريقة الإنتاج: الإنتاج مطروحاً منه الاستهلاك الوسيط.

متوسط نصيب الفرد من الناتج المحلي الإجمالي: يتم احتسابه بقسمة الناتج المحلي الإجمالي على مجموع السكان. ويعتبر مؤشر حصة الفرد من الناتج المحلي الإجمالي مؤشراً مهماً لمستوى المعيشة.

إجمالي تكوين رأس المال الثابت: هو قيمة ما تحوزه المنشأة من أصول ثابتة مخصوماً منها قيمة الأصول التي يتمّ التخلص منها (كالبيع مثلاً) حيث تتكوّن الأصول الثابتة من الأصول الملموسة وغير الملموسة التي تستعمل في

العملية الإنتاجية بصور متكررة أو مستمرة خلال الفترة المحاسبية مضافاً إليها الإضافات إلى قيمة الأصول غير المنتجة (مثل موجودات باطن الأرض أو تحسينات رئيسة والتي تزيد الكمية والنوعية أو إنتاجية الأرض) من قبل النشاط الإنتاجي للوحدات المؤسسية.

الاستهلاك الوسيط: هو عبارة عن قيمة السلع والخدمات التي تستهلك كمدخلات لعملية الإنتاج، سواء تم استخدامها في النشاط الرئيس أو الأنشطة الثانوية والمساعدة، ولا تشمل الإنفاق على شراء الأصول الثابتة.

نشاط الصناعة الاستخراجية: يرجع هذا إلى نشاط التعدين واستغلال المحاجر (بما في ذلك النفط الخام والغاز الطبيعي) فقط. ولا يشمل الأنشطة ذات الصلة بالنفط الخام والغاز الطبيعي مثل التكسير والبتروكيماويات والتوزيع أو النقل.

معدّل النمو: التغيرات النسبية بين فترتين زمنيّتين في متغيّر معيّن، وتحسب بقسمة القيمة في فترة زمنية (سنة) على القيمة في الفترة السابقة (السنة الماضية) مضروبة في 100% ومطروحاً منها 100.

الأنشطة غير النفطية: الأنشطة الاقتصادية جميعها بعد استبعاد نشاط الصناعة الاستخراجية الذي يشمل النفط الخام والغاز الطبيعي.

التقديرات الأولية: تقديرات معتمدة على مصادر ثانوية للبيانات فقط. وينبغي لمستخدمي هذه البيانات أن يكونوا على علم بأن هذه التقديرات الأولية سوف تنقح مرة أخرى بعد توافر البيانات من مصادرها الأولية وللفترة الزمنية المعنية.

الإنتاج (ويسمى أيضاً المخرجات أو الإنتاج الإجمالي): يتألف من مخرجات السلع والخدمات التي يتم إنتاجها داخل المنشأة وأصبحت متاحة للاستخدام خارج تلك المنشأة، بالإضافة إلى أي سلع وخدمات منتجة للاستخدام الذاتي.

القيمة المضافة: القيمة المضافة الإجمالية هي قيمة الإنتاج مطروحاً منها قيمة الاستهلاك الوسيط، وهي قياس لمدى مساهمة المنتج الفردي أو الصناعة أو القطاع في الناتج المحلي الإجمالي.

