



[www.scad.gov.ae](http://www.scad.gov.ae)

    | adstatistics

# الحسابات القومية

النتاج المحلي الإجمالي



مركز الإحصاء  
STATISTICS CENTRE

تاريخ الإصدار: مارس 2020 | 2019-2014

**نتعهد بالالتزام بالإجراءات الحكومية الوقائية للحد من انتشار فيروس كورونا في الإمارات..  
ملتزمون يا وطن**

**جدول المحتويات:**

4	..... المقدمة
5	..... النقاط الرئيسية
6	..... الناتج المحلي الإجمالي حسب القطاعات المؤسسية الرئيسية
8	..... الناتج المحلي الإجمالي حسب النشاط الاقتصادي بالأسعار الجارية
10	..... الناتج المحلي الإجمالي حسب النشاط الاقتصادي بالأسعار الثابتة لعام 2007
11	..... إجمالي تكوين رأس المال الثابت
11	..... تعويضات العاملين
12	..... الجداول الإحصائية
31	..... الملاحظات التوضيحية
38	..... معجم المصطلحات والاختصارات المستخدمة
42	..... المسؤولية

## قائمة الجداول

- 12 ..... جدول 1: أهم إحصاءات الحسابات القومية
- 13 ..... الجدول 2: الناتج المحلي الإجمالي حسب النشاط الاقتصادي بالأسعار الجارية
- 14 ..... الجدول 3: معدّلات النمو السنوية للناتج المحلي الإجمالي حسب النشاط الاقتصادي بالأسعار الجارية
- 15 ..... الجدول 4: الأهميّة النسبية للأنشطة الاقتصادية من حيث مساهمتها في الناتج المحلي الإجمالي بالأسعار الجارية.
- 16 ..... الجدول 5: الناتج المحلي الإجمالي حسب النشاط الاقتصادي بالأسعار الثابتة لعام 2007
- 17 ..... الجدول 6: معدّلات النمو السنوية للناتج المحلي الإجمالي حسب النشاط الاقتصادي بالأسعار الثابتة لعام 2007
- 18 ..... الجدول 7: الأهميّة النسبية للأنشطة الاقتصادية من حيث مساهمتها في الناتج المحلي الإجمالي بالأسعار الثابتة لعام 2007
- 19 ..... الجدول 8: الإنتاج حسب النشاط الاقتصادي بالأسعار الجارية
- 20 ..... الجدول 9: معدّلات النمو السنوية للإنتاج حسب النشاط الاقتصادي بالأسعار الجارية
- 21 ..... الجدول 10: الأهميّة النسبية للأنشطة الاقتصادية من حيث مساهمتها في الإنتاج بالأسعار الجارية
- 22 ..... الجدول 11: إجمالي تكوين رأس المال الثابت حسب النشاط الاقتصادي بالأسعار الجارية
- 23 ..... الجدول 12: معدّلات النمو السنوية لإجمالي تكوين رأس المال الثابت حسب النشاط الاقتصادي بالأسعار الجارية
- 24 ..... الجدول 13: الأهميّة النسبية للأنشطة الاقتصادية من حيث مساهمتها في تكوين رأس المال الثابت بالأسعار الجارية.
- 25 ..... الجدول 14: تعويضات العاملين حسب النشاط الاقتصادي بالأسعار الجارية
- 26 ..... الجدول 15: معدّلات النمو السنوية لتعويضات العاملين حسب النشاط الاقتصادي بالأسعار الجارية
- 27 ..... الجدول 16: الأهميّة النسبية للأنشطة الاقتصادية من حيث مساهمتها في تعويضات العاملين بالأسعار الجارية
- 28 ..... الجدول 17: نسبة القيمة المضافة من الإنتاج بالأسعار الجارية حسب النشاط الاقتصادي
- 29 ..... الجدول 18: الناتج المحلي الإجمالي للقطاعات المؤسسية بالأسعار الجارية
- 29 ..... الجدول 19: معدلات النمو للناتج المحلي الإجمالي للقطاعات المؤسسية بالأسعار الجارية
- 29 ..... الجدول 20: الأهميّة النسبية للقطاعات المؤسسية من حيث مساهمتها في الناتج المحلي الإجمالي بالأسعار الجارية
- 30 ..... الجدول 21: الناتج المحلي الإجمالي للقطاعات المؤسسية بالأسعار الثابتة لعام 2007
- 30 ..... الجدول 22: معدلات النمو للناتج المحلي الإجمالي للقطاعات المؤسسية بالأسعار الثابتة لعام 2007
- 30 ..... الجدول 23: الأهميّة النسبية للقطاعات المؤسسية من حيث مساهمتها في الناتج المحلي الإجمالي بالأسعار الثابتة لعام 2007

## المقدمة

تتضمّن هذه النشرة بيانات الحسابات القومية لسلسلة زمنية تشمل الناتج المحلي الإجمالي لإمارة أبوظبي والأسعار الجارية والثابتة والمؤشرات المتعلقة به مثل معدلات النمو ومساهمة الأنشطة الاقتصادية فيه، كما وتتضمّن النشرة بيانات الإنتاج وبيانات التكوين الرأسمالي وبيانات تعويضات العاملين وما يتعلق بهذه البيانات من جداول خاصة باقتصاد الإمارة.

اعتمد إعداد الحسابات القومية على عدة مصادر للبيانات الإحصائية، من أهمها المسوح الاقتصادية التي تُنفذ سنوياً من خلال التغطية الشاملة للمنشآت الكبيرة، في حين يتم اختيار عينة ممثلة للمنشآت الصغيرة كما واعتمدت التقديرات على المسح الاقتصادي الربعي لعام 2019. وبهدف تحسين نوعية التقديرات وشموليتها تم اعتماد بيانات المسوح الاقتصادية السنوية التي نفذت عام 2018 مستندة إلى الإطار الشامل الذي وفره تعداد المنشآت الاقتصادية لعام 2010 والتحديثات التي طرأت على الإطار من خلال مشروع تحديث الأطر. ويعدّ هذا الإجراء من الممارسات المعتمدة دولياً والتي تستخدم في تحسين نوعية التقديرات وشموليتها، مما يحقق أهداف المركز في توفير بيانات ذات مصداقية عالية لاستخدامها في مجالات التحليل ووضع السياسات والدراسات الاقتصادية.

وبغرض توفير فائدة أعظم لمستخدمي بيانات الحسابات القومية، قام مركز الإحصاء - أبوظبي بإعداد نظام تقديرات ربع سنوية للناتج المحلي والأسعار الجارية والثابتة، مما تطلب تنفيذ مسوح ميدانية ربع سنوية تجمع من خلالها بيانات ومؤشرات عن مختلف الأنشطة الاقتصادية بغرض استخدامها في إعداد تقديرات الناتج المحلي حسب النشاط الاقتصادي لعام 2019 إضافة إلى المصادر الأخرى التي تم الاعتماد عليها في تقدير عام 2019. إضافة إلى ذلك، تم تحديث منهجيات ودورية العديد من المسوح الميدانية المتعلقة بأسعار المنتجات المختلفة بغرض إعداد أرقام قياسية سعرية، مثل الرقم القياسي لأسعار المستهلك والأرقام القياسية لأسعار المنتجين الصناعيين والرقم القياسي لأسعار الفنادق والرقم القياسي للإيجارات ومعدل اسعار مواد البناء. وتم إعداد هذه الأرقام بشكل شهري وربع سنوي لاستخدامها في حساب الناتج المحلي الإجمالي بالأسعار الثابتة.

يمكن تقدير الناتج المحلي الإجمالي باستخدام ثلاث طرق مختلفة هي: طريقة الإنتاج وطريقة الدخل وطريقة الإنفاق. وعند الاعتماد على أي منهجية معيّنة يجب استخدام مصادر بيانات مختلفة لتقدير الناتج المحلي الإجمالي. ولا تعدّ هذه الطرق بديلة لبعضها بعضاً وإنما مكملّة لبعضها البعض، حيث إن بعض الأنشطة لا يمكن تقديرها مثلاً إلا باستخدام طريقة الدخل، في حين أن أنشطة أخرى يكون من الأفضل استخدام طريقة الإنتاج أو طريقة الإنفاق، وذلك بحسب طبيعة البيانات المتوافرة وسهولة الوصول إلى هذه البيانات أو صعوبته. إلا أن الطريقة المستخدمة في هذا التقرير هي طريقة الإنتاج التي تعتبر أن الناتج المحلي الإجمالي هو عبارة عن مجموع القيم المضافة في الأنشطة الاقتصادية الإنتاجية التي تحسب على أساس طرح الاستهلاك الوسيط من الإنتاج الإجمالي.

## النقاط الرئيسية

- تراجع الناتج المحلي الإجمالي بالأسعار الجارية ليصل إلى 915.3 مليار درهم في عام 2019 في حين بلغ 932.4 مليار درهم في عام 2018.
- انخفض الناتج الإجمالي بالأسعار الجارية بنسبة 1.8% في عام 2019 مقارنة بنسبة ارتفاع بلغت 14.6% في عام 2018.
- انخفض الناتج المحلي الإجمالي غير النفطي بالأسعار الجارية بنسبة 0.4% في عام 2019 مقارنة مع نسبة ارتفاع بلغت 1.4% في عام 2018.
- انخفضت القيمة المضافة للأنشطة النفطية بنسبة 3.9% في عام 2019 بينما كانت نسبة النمو لهذه الأنشطة 40.2% في عام 2018.
- ارتفع الناتج المحلي الإجمالي بالأسعار الثابتة بنسبة 1.5% في عام 2019، بعد ارتفاع بنسبة 1.2% في عام 2018.
- انخفض الناتج المحلي الإجمالي غير النفطي بالأسعار الثابتة بنسبة 0.5% في عام 2019 مقارنة مع نسبة انخفاض بلغت 0.8% في عام 2018.
- ارتفع متوسط نصيب الفرد من الناتج المحلي الإجمالي بالأسعار الجارية إلى 356.6 ألف درهم في عام 2019 مقارنة بـ 334.5 ألفاً في عام 2018.
- أظهرت تعويضات العاملين زيادة مقدارها 0.8% لتصل إلى 250.7 مليار درهم في عام 2019 مقارنة بـ 248.7 مليار درهم في عام 2018.
- ارتفع تكوين رأس المال الثابت الإجمالي ليصل إلى 142.4 مليار درهم في عام 2019 وبمعدل ارتفاع 0.6%، مقارنة بـ 141.6 مليار درهم في عام 2018.

## الناتج المحلي الإجمالي حسب القطاعات المؤسسية الرئيسية

الوحدات الرئيسية المؤلفة للاقتصاد تتكون من عدة قطاعات رئيسية أهمها قطاع الشركات غير المالية وقطاع الشركات المالية وقطاع الحكومة العامة وأخيراً قطاع الأسر المعيشية.

تشكل القيمة المضافة لقطاع الشركات غير المالية بالأسعار الجارية ما قيمته 774.3 مليار درهم أي بمعدل انخفاض بلغ 2.0 % ونسبة مساهمة بلغت 84.6% في الناتج المحلي الإجمالي بالأسعار الجارية في عام 2019. أما في عام 2018 فقد كانت تشكل القيمة المضافة للقطاع ذاته ما قيمته 790.3 مليار درهم بمعدل نمو 17.6 % ونسبة مساهمة 84.8%.

وفي الأسعار الثابتة فقد ارتفعت القيمة المضافة لقطاع الشركات غير المالية إلى 714.4 مليار درهم بمعدل ارتفاع 1.8% ونسبة مساهمة بلغت 88.9% لعام 2019، فيما كانت تشكل القيمة المضافة للقطاع ذاته في عام 2018 ما قيمته 701.9 مليار درهم وبمعدل ارتفاع بلغ 1.8% ونسبة مساهمة 88.6% في الناتج المحلي الإجمالي.

في الجانب الآخر يمثل قطاع الشركات المالية جانباً مهماً من الناتج المحلي الإجمالي حيث بلغت القيمة المضافة بالأسعار الجارية في عام 2019 ما قيمته 70.5 مليار درهم مع انخفاض بمعدل النمو بلغ 0.5% بالإضافة إلى نسبة مساهمة بلغت 7.7%. فيما كانت القيمة المضافة للقطاع ذاته في عام 2018 ما قيمته 70.8 مليار درهم وبمعدل انخفاض في النمو بلغ 5.0% ونسبة مساهمة 7.6% من إجمالي الناتج المحلي الإجمالي بالأسعار الجارية.

أما بالأسعار الثابتة فقد بلغت القيمة المضافة لقطاع الشركات المالية ما قيمته 54.0 مليار درهم وبمعدل انخفاض في النمو بلغ 1.2% ونسبة مساهمة بلغت 6.7% لعام 2019. في حين شهد عام 2018 قيماً متشابهة نوعاً ما فقد كانت القيمة المضافة 54.7 مليار درهم وبمعدل انخفاض بلغ 4.8% ونسبة مساهمة بلغت 6.9%.

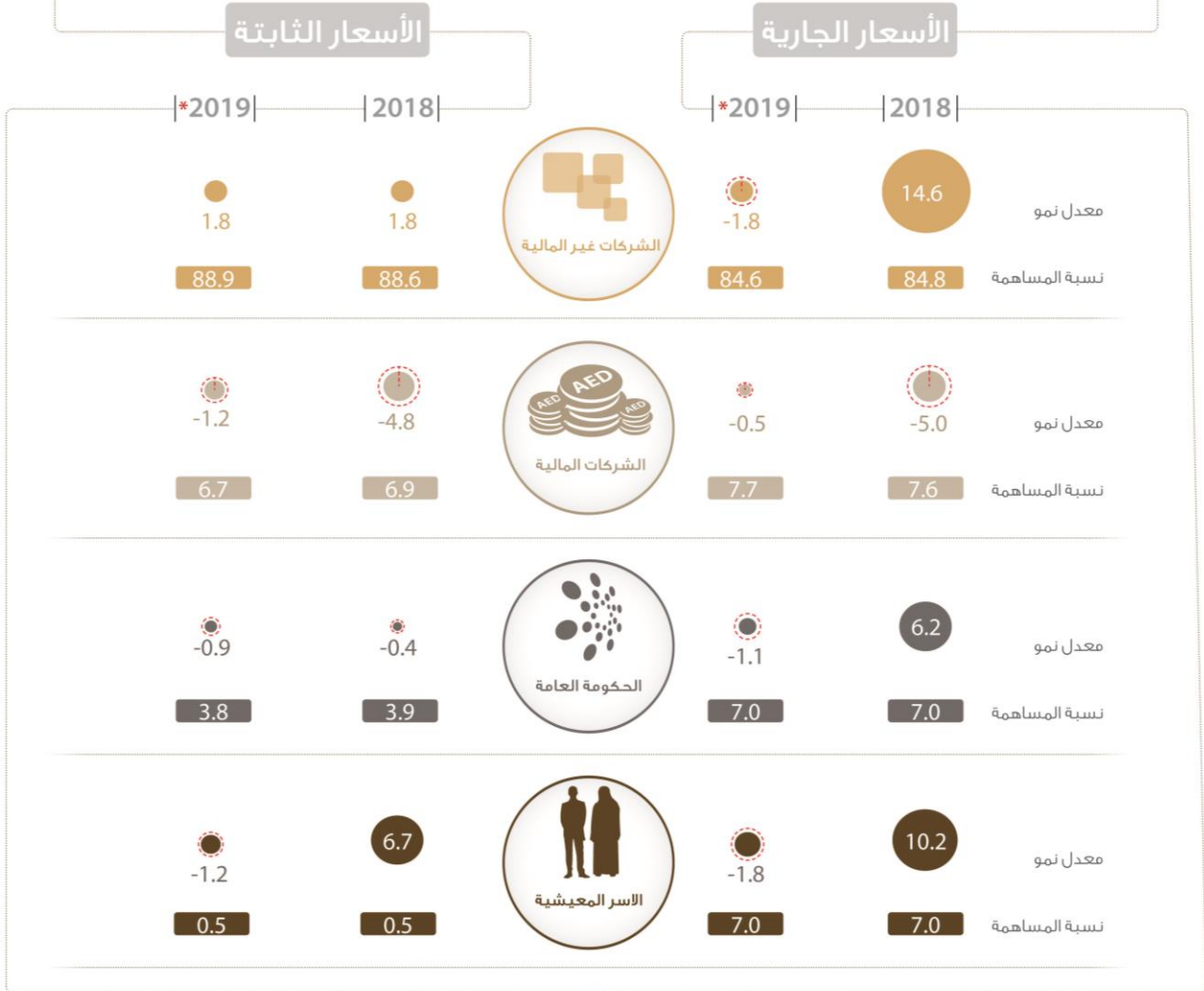
أما قطاع الحكومة العامة والذي يتضمّن نشاط الإدارة العامة والدفاع فقد بلغت القيمة المضافة بالأسعار الجارية فيه 64.5 مليار درهم بمعدل انخفاض 1.1% في عام 2019. أما في عام 2018 فبلغت القيمة المضافة للقطاع ذاته 65.2 مليار درهم وبمعدل نمو 6.2%، ونتيجة لذلك فقد بلغت نسبة مساهمته في الناتج المحلي الإجمالي 7.0% و 7.0% في عامي 2018 و 2019 على التوالي.

أما بالأسعار الثابتة فقد بلغت القيمة المضافة لقطاع الحكومة العامة 30.9 مليار درهم و 31.2 مليار درهم في عامي 2019 و 2018 على التوالي أما معدلات النمو فقد انخفضت في العامين 0.4% و 0.9% على التوالي. أما بالنسبة لنسب المساهمة في الناتج المحلي الإجمالي بالأسعار الثابتة فقد بلغت 3.8% في عام 2019 في حين كانت 3.9% في عام 2018.

القطاع الأخير الذي يشمل أنشطة الأسر المعيشية بلغت قيمته المضافة 6.0 مليار درهم بالأسعار الجارية في عام 2019 مع انخفاض بمعدل النمو بنسبة 1.8%. أما في عام 2018 فقد بلغت القيمة المضافة للقطاع ذاته 6.1 مليار درهم وبمعدل نمو 10.2%، أما نسبة المساهمة في إجمالي الناتج المحلي الإجمالي بالأسعار الجارية فقد بلغت 0.7% في كلا العامين.

أما بالنسبة للأسعار الثابتة فبلغت القيمة المضافة لقطاع أنشطة الأسر المعيشية 4.2 مليار درهم في عامي 2019 في حين كانت 4.3 مليار درهم في عام 2018. وانخفض معدل النمو بنسبة 1.2% في عام 2019 أما بالنسبة لعام 2018 فقد بلغ معدل النمو 6.7% ونسبة مساهمة 0.5% من إجمالي الناتج المحلي الإجمالي بالأسعار الثابتة في كلا العامين.

## الناتج المحلي الإجمالي حسب القطاعات الاقتصادية الرئيسية



\* بيانات أولية  
المصدر: مركز الإحصاء - أبوظبي

## الناتج المحلي الإجمالي حسب النشاط الاقتصادي بالأسعار الجارية

انخفض الناتج المحلي الإجمالي بالأسعار الجارية بنسبة 1.8% ليصل إلى 915.3 مليار درهم في عام 2019 مقارنة بـ 932.4 مليار درهم في عام 2018. ويعزى الانخفاض في الناتج المحلي الإجمالي بالأسعار الجارية إلى انخفاض قيمة الإنتاج في الأنشطة النفطية التي تشمل النفط الخام والغاز الطبيعي بنسبة 3.9% في عام 2019 مقارنة بنسبة ارتفاع بلغت 40.2% في عام 2018.

بلغت القيمة المضافة للأنشطة النفطية ما يعادل 373.3 مليار درهم في عام 2019، بينما كانت 388.5 مليار درهم خلال عام 2018. وبلغت مساهمة الأنشطة النفطية في الناتج المحلي الإجمالي 40.8% خلال عام 2019 مقارنة بـ 41.7% في عام 2018.


شهدت الأنشطة غير النفطية بالأسعار الجارية انخفاضا بمعدّل 0.4% خلال عام 2019. وتشير البيانات إلى أن هذه الأنشطة تشهد نمواً موجباً ملحوظاً خلال السنوات الخمس الماضية منذ عام 2014 إلى 2018. بالإضافة إلى ذلك فإن تراجع النمو في الأنشطة النفطية أدى إلى ارتفاع نسبة مساهمة الأنشطة غير النفطية في الناتج المحلي الإجمالي لتصل إلى 59.2% في عام 2019.

أظهرت الأنشطة الاقتصادية تغيّرات عديدة خلال الأعوام الماضية ولعب بعضها دوراً مهماً في التغيرات التي طرأت على الناتج المحلي الإجمالي بالأسعار الجارية حيث تشير البيانات إلى أن نشاط الصناعات التحويلية من أبرز الأنشطة التي شهدت تراجعاً في معدّل النمو الذي بلغ 2.1% في عام 2019. وتراجعت أنشطة الإدارة العامة والدفاع؛ الضمان الاجتماعي الإجباري بنسبة 1.1% في عام 2019. كما ارتفع نشاط الكهرباء والغاز والمياه وأنشطة إدارة النفايات بنسبة 4.6% في عام 2019 مقارنة بمعدّل ارتفاع 5.1% في عام 2018.



## الناتج المحلي الإجمالي حسب النشاط الاقتصادي بالأسعار الجارية

\*2019 - 2014

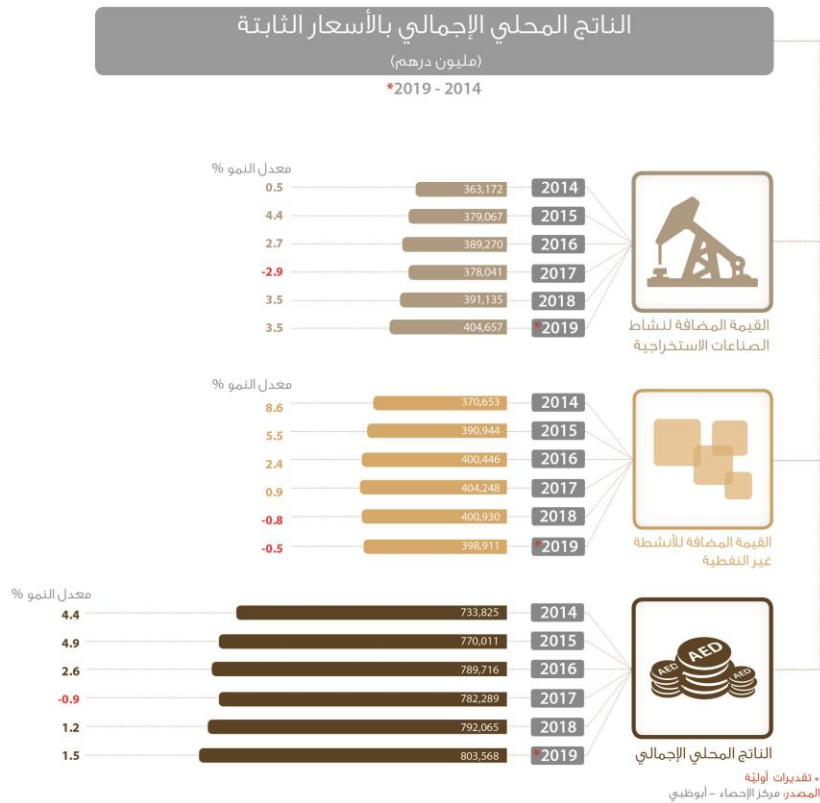


\* بيانات أولية  
المصدر: مركز الإحصاء - أبوظبي

## الناتج المحلي الإجمالي حسب النشاط الاقتصادي بالأسعار الثابتة لعام 2007

ارتفع الناتج المحلي الإجمالي بالأسعار الثابتة بنسبة 1.5% في عام 2019 بعد ارتفاع بلغ 1.2% في عام 2018. وبلغ معدل نمو نشاط الصناعات التحويلية ما نسبته 2.0% في عام 2019 مقارنة بـ 1.2% في عام 2018، في حين شهدت الأنشطة غير النفطية انخفاضا في النمو بلغ 0.5% خلال عام 2019 مقارنة بانخفاض بلغ 0.8% في عام 2018.

وجاءت المساهمة الرئيسية في الناتج المحلي الإجمالي عدا نشاط الصناعة الاستخراجية التي تشمل النفط الخام والغاز الطبيعي خلال عام 2019 من عدة أنشطة أهمها نشاط التشييد والبناء الذي ساهم بنسبة 9.9%، والأنشطة المالية وأنشطة التأمين التي ساهمت بنسبة 6.7%، وبلغت مساهمة الصناعات التحويلية 6.0% بينما بلغت نسبة مساهمة كل من نشاط تجارة الجملة والتجزئة؛ إصلاح المركبات ذات المحركات والدراجات النارية والأنشطة العقارية بنسبة 3.9% و 3.5%.



## إجمالي تكوين رأس المال الثابت

بلغ إجمالي تكوين رأس المال الثابت 142.4 مليار درهم في عام 2019 بعد أن كان 141.6 مليار درهم في عام 2018، وبنسبة نمو بلغت 0.6% في عام 2019 بعد انخفاض بنسبة 3.9% في عام 2018 ومن أهم الأنشطة التي شهدت نمواً في التكوين الرأسمالي الثابت في عام 2019 كانت أنشطة الصناعات الاستخراجية (تشمل النفط الخام والغاز الطبيعي) والذي بلغت نسبة النمو فيه 3.4%، كما ارتفعت نسبة نمو تكوين رأس المال الثابت في أنشطة الإقامة والخدمات الغذائية بمعدل نمو بلغ 4.7% في حين بلغت معدلات نمو كل من الأنشطة التالية، الكهرباء والغاز والمياه وأنشطة إدارة النفايات و أنشطة الصحة البشرية والخدمة الاجتماعية و المعلومات والاتصالات ونشاط التعليم بنسب 2.2% و 4.4% و 4.2% و 2.3% لعام 2019 أما من حيث مساهمة الأنشطة الاقتصادية في التكوين الرأسمالي الثابت فكانت الصناعات الاستخراجية ( تشمل النفط و الغاز الطبيعي ) في مقدمة هذه الأنشطة حيث ساهمت بنسبة بلغت 25.5% تلتها الأنشطة العقارية بنسبة مساهمة 20.7% ومن ثم نشاط الإدارة العامة والدفاع؛ الضمان الاجتماعي الإجباري بنسبة بلغت 10.8% في عام 2019.

## تعويضات العاملين

تشكل تعويضات العاملين أساساً مهماً في الحسابات القومية وحسب النتائج يتبين أن تعويضات العاملين ارتفعت في عام 2019 إلى 250.7 مليار درهم بينما كانت 248.7 مليار درهم في عام 2018، أما بالنسبة إلى معدلات النمو فقد بلغت 0.8% في عام 2019 بينما كانت 3.5% في عام 2018.

ومن حيث الأهمية النسبية للأنشطة الاقتصادية ومساهمتها في تعويضات العاملين فقد كان قطاع الإدارة العامة والدفاع يشكل نسبة مساهمة بلغت 25.7%، ونشاط التشييد والبناء يشكل نسبة بلغت 11.9% تلاه نشاط الصناعات الاستخراجية (تشمل النفط الخام والغاز الطبيعي) الذي بلغت نسبة مساهمته 7.6% في عام 2019.

## الجدول الإحصائية

### جدول (1): أهم إحصاءات الحسابات القومية

*2019	2018	2017	2016	2015	2014	الأنشطة
915,250	932,441	813,623	760,396	778,501	960,146	الناتج المحلي الإجمالي بالأسعار الجارية (مليون درهم)
-1.8	14.6	7.0	-2.3	-18.9	3.0	نسبة التغير السنوية للناتج المحلي الإجمالي بالأسعار الجارية
373,297	388,541	277,067	241,148	273,078	485,469	القيمة المضافة للأنشطة النفطية (مليون درهم) بالأسعار الجارية
-3.9	40.2	14.9	-11.7	-43.7	-4.4	نسبة التغير السنوية في القيمة المضافة للأنشطة النفطية بالأسعار الجارية
40.8	41.7	34.1	31.7	35.1	50.6	نسبة مساهمة القيمة المضافة للأنشطة النفطية في الناتج المحلي الإجمالي بالأسعار الجارية
541,953	543,900	536,556	519,248	505,424	474,676	القيمة المضافة للأنشطة غير النفطية (مليون درهم) بالأسعار الجارية
-0.4	1.4	3.3	2.7	6.5	12.0	نسبة التغير السنوية في القيمة المضافة للأنشطة غير النفطية بالأسعار الجارية
59.2	58.3	65.9	68.3	64.9	49.4	نسبة مساهمة القيمة المضافة للأنشطة غير النفطية بالأسعار الجارية في الناتج المحلي الإجمالي
803,568	792,065	782,289	789,716	770,011	733,825	الناتج المحلي الإجمالي بأسعار 2007 الثابتة (مليون درهم)
1.5	1.2	-0.9	2.6	4.9	4.4	نسبة التغير السنوية في الناتج المحلي الإجمالي بأسعار 2007 الثابتة
404,657	391,135	378,041	389,270	379,067	363,172	القيمة المضافة للأنشطة النفطية (مليون درهم) بأسعار 2007 الثابتة
3.5	3.5	-2.9	2.7	4.4	0.5	نسبة التغير السنوية في القيمة المضافة للأنشطة النفطية بأسعار 2007 الثابتة
50.4	49.4	48.3	49.3	49.2	49.5	نسبة مساهمة القيمة المضافة للأنشطة النفطية في الناتج المحلي الإجمالي بأسعار 2007 الثابتة
398,911	400,930	404,248	400,446	390,944	370,653	القيمة المضافة للأنشطة غير النفطية بأسعار 2007 الثابتة (مليون درهم)
-0.5	-0.8	0.9	2.4	5.5	8.6	نسبة التغير السنوية للقيمة المضافة للأنشطة غير النفطية بالأسعار الثابتة
49.6	50.6	51.7	50.7	50.8	50.5	نسبة مساهمة القيمة المضافة للأنشطة غير النفطية في الناتج المحلي الإجمالي بأسعار 2007 الثابتة
351.0	334.0	281.2	261.5	279.6	361.4	متوسط نصيب الفرد من الناتج المحلي الإجمالي بالأسعار الجارية (ألف درهم)
5.1	19.0	7.5	-6.5	-22.6	-3.3	نسبة التغير في متوسط نصيب الفرد من الناتج المحلي الإجمالي بالأسعار الجارية

المصدر: مركز الإحصاء - أبوظبي  
\* بيانات أولية.

## جدول (2): الناتج المحلي الإجمالي حسب النشاط الاقتصادي بالأسعار الجارية

القيمة بالمليون درهم

*2019	2018	2017	2016	2015	2014	الأنشطة
915,250	932,441	813,623	760,396	778,501	960,146	المجموع
541,953	543,900	536,556	519,248	505,424	474,676	الناتج المحلي الإجمالي غير النفط
6,727	6,612	6,454	5,932	5,699	5,517	الزراعة والحراجة وصيد الأسماك
373,297	388,541	277,067	241,148	273,078	485,469	الصناعات الاستخراجية (تشمل النفط الخام والغاز الطبيعي)
57,699	58,916	54,500	49,842	50,324	51,900	الصناعات التحويلية
38,292	36,964	35,154	30,524	29,831	23,765	الكهرباء والغاز والمياه وأنشطة إدارة النفايات
85,693	88,085	84,845	85,306	88,782	83,812	التشييد والبناء
47,184	48,225	47,052	47,671	41,038	37,187	تجارة الجملة والتجزئة؛ إصلاح المركبات ذات المحركات والدراجات النارية
26,211	26,193	25,852	27,624	37,065	36,166	النقل والتخزين
10,836	10,634	10,209	9,828	9,244	9,013	خدمات الإقامة والطعام
25,193	24,188	23,826	22,261	21,293	20,643	المعلومات والاتصالات
70,470	70,814	74,547	73,244	68,555	61,331	الأنشطة المالية وأنشطة التأمين
38,215	38,834	47,020	46,814	41,177	35,972	الأنشطة العقارية
20,782	20,530	18,931	19,467	19,016	18,545	الأنشطة المهنية والعلمية والتقنية
12,317	12,040	11,833	12,047	10,811	10,173	أنشطة الخدمات الإدارية وخدمات الدعم
64,489	65,181	61,358	55,309	52,383	51,620	الإدارة العامة والدفاع؛ الضمان الاجتماعي الإجباري
14,638	14,411	14,185	13,214	11,719	11,463	التعليم
13,730	13,437	12,500	12,560	11,604	11,224	أنشطة الصحة البشرية والخدمة الاجتماعية
2,775	2,693	2,717	2,563	2,381	2,294	الفنون والترفيه والترويج وأنشطة الخدمات الأخرى
6,034	6,142	5,573	5,042	4,502	4,052	أنشطة الأسر المعيشية كصاحب عمل

المصدر: مركز الإحصاء - أبوظبي  
\* بيانات أولية.

**جدول (3): معدّلات النمو السنوية للناتج المحلي الإجمالي حسب النشاط الاقتصادي بالأسعار الجارية**

%

*2019	2018	2017	2016	2015	2014	الأنشطة
-1.8	14.6	7.0	-2.3	-18.9	3.0	المجموع
-0.4	1.4	3.3	2.7	6.5	12.0	الناتج المحلي الإجمالي غير النفطي
1.7	2.5	8.8	4.1	3.3	3.1	الزراعة والحراثة وصيد الأسماك
-3.9	40.2	14.9	-11.7	-43.7	-4.4	الصناعات الاستخراجية (تشمل النفط الخام والغاز الطبيعي)
-2.1	8.1	9.3	-1.0	-3.0	12.4	الصناعات التحويلية
4.6	5.1	15.2	2.3	25.5	9.9	الكهرباء والغاز والمياه وأنشطة إدارة النفايات
-2.7	3.8	-0.5	-3.9	5.9	7.3	التشييد والبناء
-2.2	2.5	-1.3	16.2	10.4	14.9	تجارة الجملة والتجزئة؛ إصلاح المركبات ذات المحركات والدراجات النارية
0.4	1.3	-6.4	-25.5	2.5	10.6	النقل والتخزين
1.9	4.2	3.9	6.3	2.6	9.7	خدمات الإقامة والطعام
4.2	1.5	7.0	4.5	3.1	11.3	المعلومات والاتصالات
-0.5	-5.0	1.8	6.8	11.8	20.6	الأنشطة المالية وأنشطة التأمين
-1.1	-17.4	0.4	13.7	14.5	23.3	الأنشطة العقارية
1.2	8.4	-2.8	2.4	2.5	5.0	الأنشطة المهنية والعلمية والتقنية
2.3	1.7	-1.8	11.4	6.3	9.8	أنشطة الخدمات الإدارية وخدمات الدعم
-1.1	6.2	10.9	5.6	1.5	7.5	الإدارة العامة والدفاع؛ الضمان الاجتماعي الإجباري
1.6	1.6	7.4	12.8	2.2	12.1	التعليم
2.2	7.5	-0.5	8.2	3.4	9.9	أنشطة الصحة البشرية والخدمة الاجتماعية
3.0	-0.9	6.0	7.6	3.8	2.9	الفنون والترفيه والترويج وأنشطة الخدمات الأخرى
-1.8	10.2	10.5	12.0	11.1	26.0	أنشطة الأسر المعيشية كصاحب عمل

المصدر: مركز الإحصاء - أبوظبي  
\* بيانات أولية.

**جدول (4): الأهمية النسبية للأنشطة الاقتصادية من حيث مساهمتها في الناتج المحلي الإجمالي بالأسعار الجارية**

						%
*2019	2018	2017	2016	2015	2014	الأنشطة
100	100	100	100	100	100	المجموع
59.2	58.3	65.9	68.3	64.9	49.4	الناتج المحلي الإجمالي غير النفطي
0.7	0.7	0.8	0.8	0.7	0.6	الزراعة والحراجة وصيد الأسماك
40.8	41.7	34.1	31.7	35.1	50.6	الصناعات الاستخراجية (تشمل النفط الخام والغاز الطبيعي)
6.3	6.3	6.7	6.6	6.5	5.4	الصناعات التحويلية
4.2	4.0	4.3	4.0	3.8	2.5	الكهرباء والغاز والمياه وأنشطة إدارة النفايات
9.4	9.4	10.4	11.2	11.4	8.7	التشييد والبناء
5.2	5.2	5.8	6.3	5.3	3.9	تجارة الجملة والتجزئة؛ إصلاح المركبات ذات المحركات والدراجات النارية
2.9	2.8	3.2	3.6	4.8	3.8	النقل والتخزين
1.2	1.1	1.3	1.3	1.2	0.9	خدمات الإقامة والطعام
2.8	2.6	2.9	2.9	2.7	2.1	المعلومات والاتصالات
7.7	7.6	9.2	9.6	8.8	6.4	الأنشطة المالية وأنشطة التأمين
4.2	4.2	5.8	6.2	5.3	3.7	الأنشطة العقارية
2.3	2.2	2.3	2.6	2.4	1.9	الأنشطة المهنية والعلمية والتقنية
1.3	1.3	1.5	1.6	1.4	1.1	أنشطة الخدمات الإدارية وخدمات الدعم
7.1	7.0	7.5	7.3	6.7	5.4	الإدارة العامة والدفاع؛ الضمان الاجتماعي الإجباري
1.6	1.5	1.7	1.7	1.5	1.2	التعليم
1.5	1.4	1.5	1.7	1.5	1.2	أنشطة الصحة البشرية والخدمة الاجتماعية
0.3	0.3	0.3	0.3	0.3	0.2	الفنون والترفيه والترويح وأنشطة الخدمات الأخرى
0.7	0.7	0.7	0.7	0.6	0.4	أنشطة الأسر المعيشية كصاحب عمل

المصدر: مركز الإحصاء - أبوظبي  
\* بيانات أولية.

**جدول (5): الناتج المحلي الإجمالي حسب النشاط الاقتصادي بالأسعار الثابتة لعام 2007**

القيمة بالمليون درهم

*2019	2018	2017	2016	2015	2014	الأنشطة
803,568	792,065	782,289	789,716	770,011	733,825	المجموع
398,911	400,930	404,248	400,446	390,944	370,653	الناتج المحلي الإجمالي غير النفطي
5,995	5,811	5,479	5,240	5,084	5,009	الزراعة والحراجة وصيد الأسماك
404,657	391,135	378,041	389,270	379,067	363,172	الصناعات الاستخراجية (تشمل النفط الخام والغاز الطبيعي)
47,986	47,066	46,506	44,140	42,791	40,481	الصناعات التحويلية
24,733	23,806	23,683	24,923	24,372	19,787	الكهرباء والغاز والمياه وأنشطة إدارة النفايات
79,761	83,193	81,925	82,643	84,678	80,917	التشييد والبناء
31,218	31,715	31,910	32,844	28,664	26,750	تجارة الجملة والتجزئة؛ إصلاح المركبات ذات المحركات والدراجات النارية
15,386	15,296	15,596	16,463	21,329	22,103	النقل والتخزين
10,166	9,842	9,455	8,528	7,842	7,688	خدمات الإقامة والطعام
24,242	24,328	23,877	22,027	20,584	19,931	المعلومات والاتصالات
54,010	54,661	57,427	55,949	53,493	48,598	الأنشطة المالية وأنشطة التأمين
28,508	28,938	33,025	32,059	29,867	27,913	الأنشطة العقارية
14,577	14,312	13,631	14,241	14,094	14,429	الأنشطة المهنية والعلمية والتقنية
8,639	8,393	8,520	8,813	8,012	7,915	أنشطة الخدمات الإدارية وخدمات الدعم
30,886	31,166	31,283	31,283	30,175	29,748	الإدارة العامة والدفاع؛ الضمان الاجتماعي الإجباري
8,612	8,547	8,805	8,284	7,560	7,346	التعليم
7,865	7,697	7,157	7,445	7,298	7,100	أنشطة الصحة البشرية والخدمة الاجتماعية
1,946	1,878	1,956	1,875	1,765	1,785	الفنون والترفيه والترويج وأنشطة الخدمات الأخرى
4,232	4,282	4,013	3,689	3,336	3,153	أنشطة الأسر المعيشية كصاحب عمل

المصدر: مركز الإحصاء - أبوظبي  
\* بيانات أولية.



**جدول (6): معدّلات النمو السنوية للناتج المحلي الإجمالي حسب النشاط الاقتصادي بالأسعار الثابتة لعام 2007**

%

*2019	2018	2017	2016	2015	2014	الأنشطة
1.5	1.2	-0.9	2.6	4.9	4.4	المجموع
-0.5	-0.8	0.9	2.4	5.5	8.6	الناتج المحلي الإجمالي غير النفطي
3.2	6.1	4.6	3.1	1.5	0.6	الزراعة والحراثة وصيد الأسماك
3.5	3.5	-2.9	2.7	4.4	0.5	الصناعات الاستخراجية (تشمل النفط الخام والغاز الطبيعي)
2.0	1.2	5.4	3.2	5.7	6.6	الصناعات التحويلية
3.9	0.5	-5.0	2.3	23.2	10.1	الكهرباء والغاز والمياه وأنشطة إدارة النفايات
-4.1	1.5	-0.9	-2.4	4.6	3.9	التشييد والبناء\
-1.6	-0.6	-2.8	14.6	7.2	10.3	تجارة الجملة والتجزئة؛ إصلاح المركبات ذات المحركات والدراجات النارية
0.6	-1.9	-5.3	-22.8	-3.5	8.4	النقل والتخزين
3.3	4.1	10.9	8.7	2.0	5.8	خدمات الإقامة والطعام
-0.4	1.9	8.4	7.0	3.3	11.7	المعلومات والاتصالات
-1.2	-4.8	2.6	4.6	10.1	19.1	الأنشطة المالية وأنشطة التأمين
-1.5	-12.4	3.0	7.3	7.0	14.9	الأنشطة العقارية
1.9	5.0	-4.3	1.0	-2.3	1.7	الأنشطة المهنية والعلمية والتقنية
2.9	-1.5	-3.3	10.0	1.2	6.3	أنشطة الخدمات الإدارية وخدمات الدعم
-0.9	-0.4	0.0	3.7	1.4	5.0	الإدارة العامة والدفاع؛ الضمان الاجتماعي الإجباري
0.8	-2.9	6.3	9.6	2.9	4.2	التعليم
2.2	7.5	-3.9	2.0	2.8	10.0	أنشطة الصحة البشرية والخدمة الاجتماعية
3.6	-4.0	4.3	6.2	-1.1	-0.3	الفنون والترفيه والترويح وأنشطة الخدمات الأخرى
-1.2	6.7	8.8	10.6	5.8	22.1	أنشطة الأسر المعيشية كصاحب عمل

المصدر: مركز الإحصاء - أبوظبي  
\* بيانات أولية.

**جدول (7): الأهمية النسبية للأنشطة الاقتصادية من حيث مساهمتها في الناتج المحلي الإجمالي بالأسعار الثابتة لعام 2007**

%

*2019	2018	2017	2016	2015	2014	الأنشطة
100	100	100	100	100	100	المجموع
49.6	50.6	51.7	50.7	50.8	50.5	الناتج المحلي الإجمالي غير النفطي
0.7	0.7	0.7	0.7	0.7	0.7	الزراعة والحراجة وصيد الأسماك
50.4	49.4	48.3	49.3	49.2	49.5	الصناعات الاستخراجية (تشمل النفط الخام والغاز الطبيعي)
6.0	5.9	5.9	5.6	5.6	5.5	الصناعات التحويلية
3.0	3.0	3.0	3.2	3.2	2.7	الكهرباء والغاز والمياه وأنشطة إدارة النفايات
9.9	10.5	10.5	10.5	11.0	11.0	التشييد والبناء
3.9	4.0	4.1	4.2	3.7	3.6	تجارة الجملة والتجزئة؛ إصلاح المركبات ذات المحركات والدراجات النارية
1.9	1.9	2.0	2.1	2.8	3.0	النقل والتخزين
1.3	1.2	1.2	1.1	1.0	1.0	خدمات الإقامة والطعام
3.0	3.1	3.1	2.8	2.7	2.7	المعلومات والاتصالات
6.7	6.9	7.3	7.1	6.9	6.6	الأنشطة المالية وأنشطة التأمين
3.5	3.7	4.2	4.1	3.9	3.8	الأنشطة العقارية
1.8	1.8	1.7	1.8	1.8	2.0	الأنشطة المهنية والعلمية والتقنية
1.1	1.1	1.1	1.1	1.0	1.1	أنشطة الخدمات الإدارية وخدمات الدعم
3.8	3.9	4.0	4.0	3.9	4.1	الإدارة العامة والدفاع؛ الضمان الاجتماعي الإجباري
1.1	1.1	1.1	1.0	1.0	1.0	التعليم
1.0	1.0	0.9	0.9	0.9	1.0	أنشطة الصحة البشرية والخدمة الاجتماعية
0.2	0.2	0.3	0.2	0.2	0.2	الفنون والترفيه والترويج وأنشطة الخدمات الأخرى
0.5	0.5	0.5	0.5	0.4	0.4	أنشطة الأسر المعيشية كصاحب عمل

المصدر: مركز الإحصاء - أبوظبي  
\* بيانات أولية.

## جدول (8): الإنتاج حسب النشاط الاقتصادي بالأسعار الجارية

القيمة بالمليون درهم

*2019	2018	2017	2016	2015	2014	الأنشطة
1,365,522	1,423,329	1,275,155	1,190,054	1,219,232	1,396,591	المجموع
982,569	993,182	944,161	919,800	914,811	885,652	إجمالي غير النفطي
11,759	11,554	11,284	10,745	10,438	9,903	الزراعة والحراثة وصيد الأسماك
382,963	430,147	330,995	270,254	304,421	510,939	الصناعات الاستخراجية (تشمل النفط الخام والغاز الطبيعي)
216,206	223,743	181,650	171,908	171,556	189,333	الصناعات التحويلية
53,477	51,135	49,346	43,371	42,681	34,665	الكهرباء والغاز والمياه وأنشطة إدارة النفايات
184,368	189,279	186,051	186,907	194,626	185,893	التشييد والبناء
66,224	67,716	65,279	64,718	58,646	52,697	تجارة الجملة والتجزئة؛ إصلاح المركبات ذات المحركات والدراجات النارية
54,019	53,512	52,449	58,783	68,164	63,783	النقل والتخزين
22,230	21,655	21,200	21,059	19,977	19,078	خدمات الإقامة والطعام
37,790	37,543	36,784	34,035	33,101	31,241	المعلومات والاتصالات
83,338	83,911	87,643	87,790	84,032	75,131	الأنشطة المالية وأنشطة التأمين
49,880	50,555	60,948	61,093	60,115	52,773	الأنشطة العقارية
29,436	29,024	26,889	27,290	27,313	26,262	الأنشطة المهنية والعلمية والتقنية
18,090	17,641	16,591	17,909	16,753	15,511	أنشطة الخدمات الإدارية وخدمات الدعم
100,220	101,520	96,367	85,420	81,248	84,732	الإدارة العامة والدفاع؛ الضمان الاجتماعي الإجباري
20,555	20,157	20,497	18,961	18,027	17,414	التعليم
24,116	23,432	21,185	20,487	19,596	19,112	أنشطة الصحة البشرية والخدمة الاجتماعية
4,827	4,661	4,427	4,280	4,035	4,069	الفنون والترفيه والترويج وأنشطة الخدمات الأخرى
6,034	6,142	5,573	5,042	4,502	4,052	أنشطة الأسر المعيشية كصاحب عمل

المصدر: مركز الإحصاء - أبوظبي  
\* بيانات أولية.

**جدول (9): معدلات النمو السنوية للإنتاج حسب النشاط الاقتصادي بالأسعار الجارية**

*2019	2018	2017	2016	2015	2014	الأنشطة
-2.0	11.6	7.2	-2.4	-12.7	4.4	المجموع
-1.1	5.2	2.6	0.5	3.3	9.6	إجمالي غير النفطى
1.8	2.4	5.0	2.9	5.4	4.1	الزراعة والحراجه وصيد الأسماك
-4.0	30.0	22.5	-11.2	-40.4	-3.7	الصناعات الاستخراجية (تشمل النفط الخام والغاز الطبيعي)
-3.4	23.2	5.7	0.2	-9.4	3.2	الصناعات التحويلية
3.5	3.6	13.8	1.6	23.1	8.0	الكهرباء والغاز والمياه وأنشطة إدارة النفايات
-2.6	1.7	-0.5	-4.0	4.7	9.5	التشييد والبناء
-2.2	3.7	0.9	10.4	11.3	12.7	تجارة الجملة والتجزئة؛ إصلاح المركبات ذات المحركات والدراجات النارية
0.7	2.0	-10.8	-13.8	6.9	12.8	النقل والتخزين
2.7	2.2	0.7	5.4	4.7	7.9	خدمات الإقامة والطعام
0.7	2.1	8.1	2.8	6.0	12.3	المعلومات والاتصالات
-0.7	-4.3	-0.2	4.5	11.8	19.0	الأنشطة المالية وأنشطة التأمين
-1.3	-17.1	-0.2	1.6	13.9	24.3	الأنشطة العقارية
1.4	7.9	-1.5	-0.1	4.0	3.9	الأنشطة المهنية والعلمية والتقنية
2.5	6.3	-7.4	6.9	8.0	9.7	أنشطة الخدمات الإدارية وخدمات الدعم
-1.3	5.3	12.8	5.1	-4.1	5.2	الإدارة العامة والدفاع؛ الضمان الاجتماعي الإجباري
2.0	-1.7	8.1	5.2	3.5	14.4	التعليم
2.9	10.6	3.4	4.5	2.5	17.0	أنشطة الصحة البشرية والخدمة الاجتماعية
3.5	5.3	3.4	6.1	-0.9	5.2	الفنون والترفيه والترفيه وأنشطة الخدمات الأخرى
-1.8	10.2	10.5	12.0	11.1	26.0	أنشطة الأسر المعيشية كصاحب عمل

المصدر: مركز الإحصاء - أبوظبى  
\* بيانات أولية.

**جدول (10): الأهمية النسبية للأنشطة الاقتصادية من حيث مساهمتها في الإنتاج بالأسعار الجارية**

%

*2019	2018	2017	2016	2015	2014	الأنشطة
100	100	100	100	100	100	المجموع
70.4	69.8	74.0	77.3	75.0	63.4	إجمالي غير النفطي
0.8	0.8	0.9	0.9	0.9	0.7	الزراعة والحراثة وصيد الأسماك
29.6	30.2	26.0	22.7	25.0	36.6	الصناعات الاستخراجية (تشمل النفط الخام والغاز الطبيعي)
15.5	15.7	14.2	14.4	14.1	13.6	الصناعات التحويلية
3.8	3.6	3.9	3.6	3.5	2.5	الكهرباء والغاز والمياه وأنشطة إدارة النفايات
13.2	13.3	14.6	15.7	16.0	13.3	التشييد والبناء
4.7	4.8	5.1	5.4	4.8	3.8	تجارة الجملة والتجزئة؛ إصلاح المركبات ذات المحركات والدراجات النارية
3.9	3.8	4.1	4.9	5.6	4.6	النقل والتخزين
1.6	1.5	1.7	1.8	1.6	1.4	خدمات الإقامة والطعام
2.7	2.6	2.9	2.9	2.7	2.2	المعلومات والاتصالات
6.0	5.9	6.9	7.4	6.9	5.4	الأنشطة المالية وأنشطة التأمين
3.6	3.6	4.8	5.1	4.9	3.8	الأنشطة العقارية
2.1	2.0	2.1	2.3	2.2	1.9	الأنشطة المهنية والعلمية والتقنية
1.3	1.2	1.3	1.5	1.4	1.1	أنشطة الخدمات الإدارية وخدمات الدعم
7.2	7.1	7.6	7.2	6.7	6.1	الإدارة العامة والدفاع؛ الضمان الاجتماعي الإجباري
1.5	1.4	1.6	1.6	1.5	1.2	التعليم
1.7	1.6	1.7	1.7	1.6	1.4	أنشطة الصحة البشرية والخدمة الاجتماعية
0.3	0.3	0.3	0.4	0.3	0.3	الفنون والترفيه والترويج وأنشطة الخدمات الأخرى
0.4	0.4	0.4	0.4	0.4	0.3	أنشطة الأسر المعيشية كصاحب عمل

المصدر: مركز الإحصاء - أبوظبي  
\* بيانات أولية.

## جدول (11): إجمالي تكوين رأس المال الثابت حسب النشاط الاقتصادي

القيمة بالمليون درهم

*2019	2018	2017	2016	2015	2014	الأنشطة
142,402	141,582	147,298	186,922	177,408	165,624	المجموع
106,094	106,453	113,682	126,579	133,326	136,448	إجمالي غير النفطي
772	764	720	703	701	664	الزراعة والحراثة وصيد الأسماك
36,308	35,129	33,616	60,343	44,082	29,176	الصناعات الاستخراجية (تشمل النفط الخام والغاز الطبيعي)
18,217	17,612	13,874	11,611	12,911	19,691	الصناعات التحويلية
9,533	9,327	5,821	5,059	10,185	7,912	الكهرباء والغاز والمياه وأنشطة إدارة النفايات
3,881	3,836	3,763	3,811	4,526	4,438	التشييد والبناء
3,732	3,769	3,610	3,555	3,168	2,743	تجارة الجملة والتجزئة؛ إصلاح المركبات ذات المحركات والدراجات النارية
13,443	13,292	17,592	17,012	25,047	22,630	النقل والتخزين
377	360	393	1,149	1,047	1,162	خدمات الإقامة والطعام
3,254	3,122	2,887	2,500	2,981	2,087	المعلومات والاتصالات
2,397	2,389	2,406	3,604	3,501	2,884	الأنشطة المالية وأنشطة التأمين
29,521	31,074	36,421	38,169	37,420	34,345	الأنشطة العقارية
315	311	426	542	570	644	الأنشطة المهنية والعلمية والتقنية
1,523	1,473	1,480	1,816	1,628	1,585	أنشطة الخدمات الإدارية وخدمات الدعم
15,412	15,529	20,160	31,856	21,993	29,272	الإدارة العامة والدفاع؛ الضمان الاجتماعي الإجباري
1,822	1,781	2,036	2,687	3,634	2,873	التعليم
1,759	1,686	2,001	2,243	3,761	3,259	أنشطة الصحة البشرية والخدمة الاجتماعية
135	130	94	263	252	259	الفنون والترفيه والترويج وأنشطة الخدمات الأخرى

المصدر: مركز الإحصاء - أبوظبي  
\* بيانات أولية.

**جدول (12): معدّلات النمو السنوية لإجمالي تكوين رأس المال الثابت حسب النشاط الاقتصادي**

*2019	2018	2017	2016	2015	2014	الأنشطة
0.6	-3.9	-21.2	5.4	7.1	16.1	المجموع
-0.3	-6.4	-10.2	-5.1	-2.3	18.6	إجمالي غير النفط
1.1	6.1	2.4	0.3	5.6	8.5	الزراعة والحراثة وصيد الأسماك
3.4	4.5	-44.3	36.9	51.1	5.6	الصناعات الاستخراجية (تشمل النفط الخام والغاز الطبيعي)
3.4	26.9	19.5	-10.1	-34.4	-16.0	الصناعات التحويلية
2.2	60.2	15.1	-50.3	28.7	17.8	الكهرباء والغاز والمياه وأنشطة إدارة النفايات
1.2	2.0	-1.3	-15.8	2.0	14.5	التشييد والبناء
-1.0	4.4	1.6	12.2	15.5	27.0	تجارة الجملة والتجزئة؛ إصلاح المركبات ذات المحركات والدراجات النارية
1.1	-24.4	3.4	-32.1	10.7	77.4	النقل والتخزين
4.7	-8.4	-65.8	9.7	-9.9	52.5	خدمات الإقامة والطعام
4.2	8.1	15.5	-16.1	42.9	-11.3	المعلومات والاتصالات
0.4	-0.7	-33.2	2.9	21.4	31.6	الأنشطة المالية وأنشطة التأمين
-5.0	-14.7	-4.6	2.0	9.0	24.3	الأنشطة العقارية
1.4	-26.9	-21.4	-4.9	-11.6	-20.0	الأنشطة المهنية والعلمية والتقنية
3.5	-0.5	-18.5	11.6	2.8	49.2	أنشطة الخدمات الإدارية وخدمات الدعم
-0.8	-23.0	-36.7	44.8	-24.9	19.1	الإدارة العامة والدفاع؛ الضمان الاجتماعي الإجباري
2.3	-12.5	-24.2	-26.1	26.5	-10.9	التعليم
4.4	-15.8	-10.8	-40.4	15.4	22.8	أنشطة الصحة البشرية والخدمة الاجتماعية
3.6	37.9	-64.1	4.1	-2.5	8.0	الفنون والترفيه والترويح وأنشطة الخدمات الأخرى

المصدر: مركز الإحصاء - أبوظبي  
\* بيانات أولية.

**جدول (13): الأهمية النسبية للأنشطة الاقتصادية من حيث مساهمتها في تكوين رأس المال الثابت**

*2019	2018	2017	2016	2015	2014	الأنشطة
100	100	100	100	100	100	المجموع
74.5	75.2	77.2	67.7	75.2	82.4	إجمالي غير النفطي
0.5	0.5	0.5	0.4	0.4	0.4	الزراعة والحراة وصيد الأسماك
25.5	24.8	22.8	32.3	24.8	17.6	الصناعات الاستخراجية (تشمل النفط الخام والغاز الطبيعي)
12.8	12.4	9.4	6.2	7.3	11.9	الصناعات التحويلية
6.7	6.6	4.0	2.7	5.7	4.8	الكهرباء والغاز والمياه وأنشطة إدارة النفايات
2.7	2.7	2.6	2.0	2.6	2.7	التشييد والبناء
2.6	2.7	2.5	1.9	1.8	1.7	تجارة الجملة والتجزئة؛ إصلاح المركبات ذات المحركات والدراجات النارية
9.4	9.4	11.9	9.1	14.1	13.7	النقل والتخزين
0.3	0.3	0.3	0.6	0.6	0.7	خدمات الإقامة والطعام
2.3	2.2	2.0	1.3	1.7	1.3	المعلومات والاتصالات
1.7	1.7	1.6	1.9	2.0	1.7	الأنشطة المالية وأنشطة التأمين
20.7	21.9	24.7	20.4	21.1	20.7	الأنشطة العقارية
0.2	0.2	0.3	0.3	0.3	0.4	الأنشطة المهنية والعلمية والتقنية
1.1	1.0	1.0	1.0	0.9	1.0	أنشطة الخدمات الإدارية وخدمات الدعم
10.8	11.0	13.7	17.0	12.4	17.7	الإدارة العامة والدفاع؛ الضمان الاجتماعي الإجباري
1.3	1.3	1.4	1.4	2.0	1.7	التعليم
1.2	1.2	1.4	1.2	2.1	2.0	أنشطة الصحة البشرية والخدمة الاجتماعية
0.1	0.1	0.1	0.1	0.1	0.2	الفنون والترفيه والترويج وأنشطة الخدمات الأخرى

المصدر: مركز الإحصاء - أبوظبي  
\* بيانات أولية.



**جدول (14): تعويضات العاملين حسب النشاط الاقتصادي**

القيمة بالمليون درهم

*2019	2018	2017	2016	2015	2014	الأنشطة
250,749	248,668	241,062	226,921	221,174	209,493	المجموع
231,598	229,852	223,215	209,925	202,681	193,847	إجمالي غير النفطي
2,211	2,189	2,127	2,056	2,022	1,946	الزراعة والحراة وصيد الأسماك
19,150	18,816	17,846	16,996	18,493	15,646	الصناعات الاستخراجية (تشمل النفط الخام والغاز الطبيعي)
18,894	18,771	20,152	19,002	19,021	17,499	الصناعات التحويلية
3,820	3,630	2,791	2,366	2,370	2,417	الكهرباء والغاز والمياه وأنشطة إدارة النفايات
29,836	29,479	29,119	29,345	30,325	29,758	التشييد والبناء
14,779	14,618	14,323	14,158	13,122	12,553	تجارة الجملة والتجزئة؛ إصلاح المركبات ذات المحركات والدراجات النارية
13,525	13,178	13,054	13,610	11,915	10,955	النقل والتخزين
7,066	6,898	5,900	5,440	5,234	4,969	خدمات الإقامة والطعام
5,423	5,336	5,316	4,857	5,518	5,161	المعلومات والاتصالات
11,945	11,731	12,325	13,629	13,069	12,008	الأنشطة المالية وأنشطة التأمين
2,860	2,833	3,251	2,784	2,307	2,156	الأنشطة العقارية
14,296	14,109	12,233	10,450	11,071	10,549	الأنشطة المهنية والعلمية والتقنية
7,597	7,436	7,582	7,409	6,925	6,586	أنشطة الخدمات الإدارية وخدمات الدعم
64,489	65,181	61,358	55,309	52,383	51,620	الإدارة العامة والدفاع؛ الضمان الاجتماعي الإجباري
13,554	13,364	13,153	12,060	11,156	10,800	التعليم
13,585	13,322	13,235	10,902	10,320	9,372	أنشطة الصحة البشرية والخدمة الاجتماعية
1,686	1,634	1,724	1,507	1,420	1,446	الفنون والترفيه والترويج وأنشطة الخدمات الأخرى
6,034	6,142	5,573	5,042	4,502	4,052	أنشطة الأسر المعيشية كصاحب عمل

المصدر: مركز الإحصاء - أبوظبي  
\* بيانات أولية.

**جدول (15): معدلات النمو السنوية لتعويضات العاملين حسب النشاط الاقتصادي**

*2019	2018	2017	2016	2015	2014	الأنشطة
0.8	3.5	6.2	2.6	5.6	9.5	المجموع
0.8	3.4	6.3	3.6	4.6	9.1	إجمالي غير النفط
1.0	2.9	3.4	1.7	3.9	6.7	الزراعة والحراة وصيد الأسماك
1.8	5.4	5.0	-8.1	18.2	14.2	الصناعات الاستخراجية (تشمل النفط الخام والغاز الطبيعي)
0.7	-6.9	6.1	-0.1	8.7	14.2	الصناعات التحويلية
5.2	30.0	18	-0.2	-1.9	7.8	الكهرباء والغاز والمياه وأنشطة إدارة النفايات
1.2	1.2	-0.8	-3.2	1.9	7.9	التشييد والبناء
1.1	2.1	1.2	7.9	4.5	4.6	تجارة الجملة والتجزئة؛ إصلاح المركبات ذات المحركات والدراجات النارية
2.6	0.9	-4.1	14.2	8.8	11.6	النقل والتخزين
2.4	16.9	8.5	3.9	5.3	7.7	خدمات الإقامة والطعام
1.6	0.4	9.4	-12	6.9	11.5	المعلومات والاتصالات
1.8	-4.8	-9.6	4.3	8.8	10.8	الأنشطة المالية وأنشطة التأمين
0.9	-12.8	16.8	20.6	7.0	26.7	الأنشطة العقارية
1.3	15.3	17.1	-5.6	4.9	7.3	الأنشطة المهنية والعلمية والتقنية
2.2	-1.9	2.3	7.0	5.1	9.6	أنشطة الخدمات الإدارية وخدمات الدعم
-1.1	6.2	10.9	5.6	1.5	7.5	الإدارة العامة والدفاع؛ الضمان الاجتماعي الإجباري
1.4	1.6	9.1	8.1	3.3	15.8	التعليم
2.0	7.5	21.4	5.6	10.1	0.9	أنشطة الصحة البشرية والخدمة الاجتماعية
3.2	-5.2	14.4	6.1	-1.8	3.9	الفنون والترفيه والترويح وأنشطة الخدمات الأخرى
-1.8	10.2	10.5	12	11.1	26.0	أنشطة الأسر المعيشية كصاحب عمل

المصدر: مركز الإحصاء - أبوظبي  
\* بيانات أولية

**جدول (16): الأهمية النسبية للأنشطة الاقتصادية من حيث مساهمتها في تعويضات العاملين**

*2019	2018	2017	2016	2015	2014	الأنشطة
100	100	100	100	100	100	المجموع
92.4	92.4	92.6	92.5	91.6	92.5	إجمالي غير النفطي
0.9	0.9	0.9	0.9	0.9	0.9	الزراعة والحراجه وصيد الأسماك
7.6	7.6	7.4	7.5	8.4	7.5	الصناعات الاستخراجية (تشمل النفط الخام والغاز الطبيعي)
7.5	7.5	8.4	8.4	8.6	8.4	الصناعات التحويلية
1.5	1.5	1.2	1.0	1.1	1.2	الكهرباء والغاز والمياه وأنشطة إدارة النفايات
11.9	11.9	12.1	12.9	13.7	14.2	التشييد والبناء
5.9	5.9	5.9	6.2	5.9	6.0	تجارة الجملة والتجزئة؛ إصلاح المركبات ذات المحركات والدراجات النارية
5.4	5.3	5.4	6.0	5.4	5.2	النقل والتخزين
2.8	2.8	2.4	2.4	2.4	2.4	خدمات الإقامة والطعام
2.2	2.1	2.2	2.1	2.5	2.5	المعلومات والاتصالات
4.8	4.7	5.1	6.0	5.9	5.7	الأنشطة المالية وأنشطة التأمين
1.1	1.1	1.3	1.2	1.0	1.0	الأنشطة العقارية
5.7	5.7	5.1	4.6	5.0	5.0	الأنشطة المهنية والعلمية والتقنية
3.0	3.0	3.1	3.3	3.1	3.1	أنشطة الخدمات الإدارية وخدمات الدعم
25.7	26.2	25.5	24.4	23.7	24.6	الإدارة العامة والدفاع؛ الضمان الاجتماعي الإجباري
5.4	5.4	5.5	5.3	5.0	5.2	التعليم
5.4	5.4	5.5	4.8	4.7	4.5	أنشطة الصحة البشرية والخدمة الاجتماعية
0.7	0.7	0.7	0.7	0.6	0.7	الفنون والترفيه والترويج وأنشطة الخدمات الأخرى
2.4	2.5	2.3	2.2	2.0	1.9	أنشطة الأسر المعيشية كصاحب عمل

المصدر: مركز الإحصاء - أبوظبي

\* بيانات أولية.

جدول (17): نسبة القيمة المضافة من الإنتاج بالأسعار الجارية حسب النشاط الاقتصادي

%

*2019	2018	2017	2016	2015	2014	الأنشطة
65.5	65.5	63.8	63.9	63.9	68.7	المجموع
55.1	54.8	56.8	56.5	55.2	53.6	إجمالي غير النفط
57.2	57.2	57.2	55.2	54.6	55.7	الزراعة والحراة وصيد الأسماك
90.3	90.3	83.7	89.2	89.7	95.0	الصناعات الاستخراجية (تشمل النفط الخام والغاز الطبيعي)
26.7	26.3	30.0	29.0	29.3	27.4	الصناعات التحويلية
72.4	72.3	71.2	70.4	69.9	68.6	الكهرباء والغاز والمياه وأنشطة إدارة النفايات
46.5	46.5	45.6	45.6	45.6	45.1	التشييد والبناء
71.2	71.2	72.1	73.7	70.0	70.6	تجارة الجملة والتجزئة؛ إصلاح المركبات ذات المحركات والدراجات النارية
48.6	48.9	49.3	47.0	54.4	56.7	النقل والتخزين
48.7	49.1	48.2	46.7	46.3	47.2	خدمات الإقامة والطعام
66.7	64.4	64.8	65.4	64.3	66.1	المعلومات والاتصالات
84.6	84.4	85.1	83.4	81.6	81.6	الأنشطة المالية وأنشطة التأمين
76.6	76.8	77.1	76.6	68.5	68.2	الأنشطة العقارية
70.6	70.7	70.4	71.3	69.6	70.6	الأنشطة المهنية والعلمية والتقنية
68.1	68.3	71.3	67.3	64.5	65.6	أنشطة الخدمات الإدارية وخدمات الدعم
64.3	64.2	63.7	64.7	64.5	60.9	الإدارة العامة والدفاع؛ الضمان الاجتماعي الإجباري
71.2	71.5	69.2	69.7	65.0	65.8	التعليم
56.9	57.3	59.0	61.3	59.2	58.7	أنشطة الصحة البشرية والخدمة الاجتماعية
57.5	57.8	61.4	59.9	59.0	56.4	الفنون والترفيه والترويج وأنشطة الخدمات الأخرى
100.0	100.0	100.0	100.0	100.0	100.0	أنشطة الأسر المعيشية كصاحب عمل

المصدر: مركز الإحصاء - أبوظبي  
\* بيانات أولية

**جدول (18): الناتج المحلي الإجمالي للقطاعات المؤسسية بالأسعار الجارية**

القيمة بالمليون درهم

*2019	2018	2017	2016	2015	2014	الأنشطة
915,250	932,441	813,623	760,396	778,501	960,146	المجموع
774,257	790,304	672,145	626,801	653,061	843,143	الشركات غير المالية
70,470	70,814	74,547	73,244	68,555	61,331	الشركات المالية
64,489	65,181	61,358	55,309	52,383	51,620	الحكومة العامة
6,034	6,142	5,573	5,042	4,502	4,052	الاسر المعيشية

المصدر: مركز الإحصاء - أبوظبي  
\* بيانات أولية.

**جدول (19): معدلات النمو للناتج المحلي الإجمالي للقطاعات المؤسسية بالأسعار الجارية**

%

*2019	2018	2017	2016	2015	2014	الأنشطة
-1.8	14.6	7.0	-2.3	-18.9	3.0	المجموع
-2.0	17.6	7.2	-4.0	-22.5	1.6	الشركات غير المالية
-0.5	-5.0	1.8	6.8	11.8	20.6	الشركات المالية
-1.1	6.2	10.9	5.6	1.5	7.5	الحكومة العامة
-1.8	10.2	10.5	12.0	11.1	26.0	الاسر المعيشية

المصدر: مركز الإحصاء - أبوظبي  
\* بيانات أولية.

**جدول (20): الأهمية النسبية للقطاعات المؤسسية من حيث مساهمتها في الناتج المحلي الإجمالي بالأسعار الجارية**

%

*2019	2018	2017	2016	2015	2014	الأنشطة
100	100	100	100	100	100	المجموع
84.6	84.8	82.6	82.4	83.9	87.8	الشركات غير المالية
7.7	7.6	9.2	9.6	8.8	6.4	الشركات المالية
7.0	7.0	7.5	7.3	6.7	5.4	الحكومة العامة
0.7	0.7	0.7	0.7	0.6	0.4	الاسر المعيشية

المصدر: مركز الإحصاء - أبوظبي  
\* بيانات أولية.

**جدول (21): الناتج المحلي الإجمالي للقطاعات المؤسسية بالأسعار الثابتة لعام 2007**

القيمة بالمليون درهم

*2019	2018	2017	2016	2015	2014	الأنشطة
803,568	792,065	782,289	789,716	770,011	733,825	المجموع
714,441	701,956	689,566	698,795	683,007	652,326	الشركات غير المالية
54,010	54,661	57,427	55,949	53,493	48,598	الشركات المالية
30,886	31,166	31,283	31,283	30,175	29,748	الحكومة العامة
4,232	4,282	4,013	3,689	3,336	3,153	الاسر المعيشية

المصدر: مركز الإحصاء - أبوظبي  
\* بيانات أولية.

**جدول (22): معدلات النمو للناتج المحلي الإجمالي للقطاعات المؤسسية بالأسعار الثابتة لعام 2007**

%

*2019	2018	2017	2016	2015	2014	الأنشطة
1.5	1.2	-0.9	2.6	4.9	4.4	المجموع
1.8	1.8	-1.3	2.3	4.7	3.3	الشركات غير المالية
-1.2	-4.8	2.6	4.6	10.1	19.1	الشركات المالية
-0.9	-0.4	0.0	3.7	1.4	5.0	الحكومة العامة
-1.2	6.7	8.8	10.6	5.8	22.1	الاسر المعيشية

المصدر: مركز الإحصاء - أبوظبي  
\* بيانات أولية.

**جدول (23): الأهمية النسبية للقطاعات المؤسسية من حيث مساهمتها في الناتج المحلي الإجمالي بالأسعار الثابتة لعام 2007**

%

*2019	2018	2017	2016	2015	2014	الأنشطة
100	100	100	100	100	100	المجموع
88.9	88.6	88.1	88.5	88.7	88.9	الشركات غير المالية
6.7	6.9	7.3	7.1	6.9	6.6	الشركات المالية
3.8	3.9	4.0	4.0	3.9	4.1	الحكومة العامة
0.5	0.5	0.5	0.5	0.4	0.4	الاسر المعيشية

المصدر: مركز الإحصاء - أبوظبي  
\* بيانات أولية.

### إطار عمل الحسابات

تمت هذه الإحصاءات باستخدام نظام الحسابات القومية لعام 1993.

### تصنيف إطار العمل

استُخدم التصنيف الصناعي الدولي الموحد، التنقيح الرابع (ISIC4) لتصنيف الإحصاءات حسب النشاط الاقتصادي. وتمّ نشر البيانات المفصلة على مستوى (الحدّ الأول) من التصنيف الصناعي الدولي الموحد مع وجود استثناءين. وقد تمّ دمج الباب (دال) الخاص بإمدادات الكهرباء والغاز والبخار وتكييف الهواء مع الباب (هاء) الخاص بإمدادات المياه، وأنشطة الصرف الصحي وإدارة النفايات ومعالجتها تحت اسم أنشطة الكهرباء والغاز والمياه وتصريف النفايات؛ وذلك لصغر حجم الأنشطة الخاصة بالباب (هاء). والأمر نفسه بالنسبة إلى أنشطة الباب (صاد) الخاص بالفنون والترفيه والترويج حيث تمّ دمجها مع الباب (قاف) الخاص بأنشطة الخدمات الأخرى تحت اسم أنشطة الفنون والترفيه والترويج والخدمات الأخرى، وذلك لصغر حجم كلا النشاطين. ولمزيد من المعلومات عن التصنيف الصناعي الدولي الموحد يرجى زيارة الرابط التالي:

<http://unstats.un.org/unsd/cr/registry/isic-4.asp>

## المنهجية المتبعة في إعداد تقديرات الناتج المحلي الإجمالي بالأسعار الجارية والثابتة

### 1- تعريف الناتج المحلي الإجمالي:

يعرف الناتج المحلي الإجمالي بأنه القيمة النقدية (السوقية) لجميع السلع والخدمات النهائية المنتجة في اقتصاد ما خلال فترة زمنية معينة عادة ما تكون سنة.

من خلال هذا التعريف يتبين أنه لا بد من أن تشمل بيانات الناتج المحلي الإجمالي على بعدين زمني ومكاني، أما الزمني فيتمثل بتحديد الفترة الزمنية التي تمثلها البيانات كأن تكون خلال سنة أو خلال جزء من السنة (ربع سنوي مثلاً)، أما البعد المكاني فيتمثل في مكان إنتاج السلع والخدمات، حيث إنه يمثل السلع والخدمات المنتجة داخل حدود منطقة جغرافية معينة من قبل وحدات اقتصادية مقيمة داخل الحدود الاقتصادية للمنطقة الجغرافية المدروسة (إمارة أبوظبي)، ويعتبر الأفراد والمنشآت مقيمين في الاقتصاد الذي يشكل مركز اهتمامهم الاقتصادي. وهذا يعني أنهم سيقومون في ذلك الاقتصاد بجزء مهم من أنشطتهم الاقتصادية ويمكنون لفترة طويلة (لسنة أو أكثر).

وبهذا فإن مفهوم الإقامة هو مفهوم اقتصادي، وليس له علاقة بالمفهوم القانوني، ويجب ألا يرتبط بمفاهيم الجنسية أو المواطنة، وبالنسبة إلى المنشآت فإنها تعتبر دوماً مقيمة في البلد الذي توجد فيه. وهذا منسجم مع مفهوم الإقامة بأنه مكان مركز الاهتمام الاقتصادي، لأن ممارسة نشاط إنتاجي لا يتم عادة بشكل عابر دون أن تكون هناك النية للبقاء لفترة سنة أو أكثر.

## 2- طرق حساب الناتج المحلي الإجمالي:

يوجد ثلاث طرق لحساب الناتج المحلي الإجمالي، سيتم استعراضها باختصار تالياً، إلا أنه لا بد من أن هذه الطرق تستخدم كطرق متكاملة وليس كبديلة بشكل نهائي.

### أ- طريقة الإنتاج:

قياس الناتج المحلي طبقاً لهذه الطريقة، يتضمن فقط القيمة السوقية للسلع النهائية ولا يتضمن قيمة كل من السلع الأولية والوسيلة التي ساهمت في إنتاج السلع النهائية.

وبالتالي يتم حساب قيمة الناتج المحلي على أنه مجموع القيم المضافة في جميع الأنشطة الاقتصادية. والقيمة المضافة تساوي الفرق بين قيمة الإنتاج الإجمالي وقيمة مستلزمات الإنتاج.

تستخدم هذه الطريقة في جميع الأنشطة العاملة في إمارة أبوظبي باستثناء نشاط الحكومة العامة ونشاط ملكية المساكن و بعض الأجزاء من أنشطة الصحة و التعليم و الإعلام

### ب- طريقة الإنفاق:

الإنفاق الكلي (الناتج المحلي الإجمالي بطريقة الإنفاق) = الإنفاق الاستهلاكي النهائي للأسر المعيشية (الإنفاق الاستهلاكي للقطاع العائلي) + الإنفاق الاستثماري (تكوين رأس المال الثابت الإجمالي + الزيادة في المخزون) + الإنفاق الاستهلاكي النهائي للحكومة العامة + صافي التعامل الخارجي (الصادرات ناقصاً الواردات).

تجدر الإشارة إلى أن الاستثمار من وجهة نظر الفرد قد لا يعد استثمار من وجهة نظر المجتمع، ف شراء الفرد لأسهم شركة قائمة يعد استثماراً من وجهة نظر الفرد أما من وجهة نظر المجتمع فيعد ذلك تحويلاً للملكية.

### ج- طريقة الدخل:

الناتج المحلي وفق هذه الطريقة هو عبارة عن مجموع دخول عناصر الإنتاج (العمل ورأس المال) التي أسهمت في العملية الإنتاجية والضرائب على الإنتاج والواردات خلال فترة زمنية محددة غالباً ما تكون سنة.

ووفق هذا التعريف فإن الناتج المحلي الإجمالي هو عبارة عن: تعويضات العاملين (الرواتب والأجور والمزايا الأخرى الممنوحة للعاملين) + صافي الضرائب على الإنتاج والواردات + فائض التشغيل والدخل المختلط.

### المتعاملون حسب الوحدات الإنتاجية

تصنف الوحدات الإنتاجية ضمن قطاعات إنتاجية حسب نشاطها الاقتصادي كما يلي:

أ. **قطاع الصناعات:** يشمل الوحدات الإنتاجية كافة المقيمة وغيرها من الوحدات المشابهة التي تنتج سلعاً وخدمات لبيعها بأسعار تغطي على الأقل تكاليف الإنتاج. ويشمل أيضاً الوحدات الحكومية التي تنتج سلعاً وخدمات تباع للجمهور بأسعار مهمة اقتصادياً. كما يشمل الوحدات الخاصة التي لا تهدف إلى الربح وتخدم بشكل أساسي الوحدات الإنتاجية المختلفة. ويشمل أيضاً نشاط العقارات الذي يتضمن نشاط تأجير المباني السكنية والمباني السكنية التي يشغلها أصحابها، حيث يتم احتساب قيمة تأجيريه يدفعونها إلى نشاط العقارات (قطاع صوري). ويتم تصنيف الأنشطة الاقتصادية العاملة في هذا القطاع حسب التصنيف الصناعي الدولي الموحد لجميع الأنشطة الاقتصادية، التفتيح الرابع.



**ب. منتج الخدمات الحكومية:** يشمل هذا القطاع الدوائر والمؤسسات والهيئات كافة التابعة للحكومة المحلية والهيئات والمؤسسات المستقلة التي تعمل في أنشطة الإدارة العامة والدفاع والصحة والتعليم والخدمات الاجتماعية، سواء تم تمويل هذه الأنشطة من الموازنات العادية أو غير العادية أو من صناديق موازنة إضافية. إضافة إلى المؤسسات العامة الأخرى التي تقدم خدمات مجانية أو بأسعار غير مهمة اقتصادياً مثل الخدمات الصحية والتعليمية وبعض الخدمات الأخرى التي تقدمها الجهات الحكومية للسكان، كما ويشمل حصة إمارة أبوظبي من إنفاق الحكومة الاتحادية.

### المنهجية المستخدمة:

يعتمد مركز الإحصاء - أبوظبي في حساب الناتج المحلي الإجمالي كما هو الحال في دول العالم الأخرى على مجموعة من المنهجيات والمعايير والتعريفات الدولية الصادرة عن شعبة الإحصاء في الأمم المتحدة وصندوق النقد الدولي وغيرها من الهيئات الدولية، وبذلك فإن المنهجية المتبعة تتوافق مع التوصيات الدولية، ويحرص المركز على تطبيق هذه المعايير والمنهجيات بكل مهنية بالاعتماد على الأسس العلمية، مع الأخذ بالاعتبار خصوصية إمارة أبوظبي وهو ما أتاحتها هذه الأدلة في الحالات التي تتطلب معالجات خاصة.

إن حساب الناتج المحلي الإجمالي يعتمد على البيانات المالية التي يتم جمعها من المنشآت العاملة في إمارة أبوظبي، بالإضافة إلى بيانات المالية العامة (الموازنة الحكومية)، ولكن كما هو معروف فإن إمارة أبوظبي هي جزء من دولة الإمارات العربية المتحدة، وإن حسابات الشركات والمؤسسات متداخلة، حيث نجد شركة مركزها الرئيسي في إمارة أبوظبي ولها فروع في الإمارات الأخرى والعكس صحيح، وحتى يمثل الناتج المحلي المحسوب إمارة أبوظبي فقط فإنه لا بدّ من معالجة البيانات المالية للشركات بما يعكس النشاط الإنتاجي الذي تمّ في الإمارة فقط واستبعاد أي قيم إنتاج لأنشطة تمّت خارج الإمارة، ولما كانت حسابات الشركات تعكس نشاطها الإجمالي فإن المركز يعمل وفق منهجية علمية مدروسة بمحاولة فصل النشاط في إمارة أبوظبي فقط ويتم ذلك من خلال التعاون المباشر مع المنشآت، وعند تعذر فصل الحسابات فإنه أيضاً وبالتعاون مع المنشآت نفسها يتم تقدير نصيب إمارة أبوظبي من إجمالي نشاط الشركة، فهذه المسألة مثلاً يتميّز بها اقتصاد إمارة أبوظبي وليس بالضرورة أن توجد في باقي دول العالم.

ومن المعالجات الأخرى التي يتبعها المركز التداخل داخل الأنشطة أو بين الأنشطة، فمثلاً يتميّز اقتصاد الإمارة بوجود عدد من الشركات القابضة ومنها ما هو على شكل شركات عائلية، مثلاً نجد مستثمراً فردياً يمتلك مجموعة من الشركات تمارس عدداً من الأنشطة الاقتصادية، وبالغالب تكون هذه الشركات تحت إدارة واحدة وتتشترك ببعض الأقسام كالإدارة والمالية، وبالتالي فإنه عند جمع البيانات فإن الاعتماد على البيانات الإجمالية للشركة سيتولّد عنه مشاكل في توزيع القيمة المضافة بحسب الأنشطة الاقتصادية، ولذلك يعمل المركز على جمع مؤشرات إضافية من الشركات تتعلق بكل نشاط لحساب نصيب كل نشاط من الإنتاج والقيمة المضافة والاستثمار لكل نشاط من الأنشطة.

والتوصيات الإحصائية الدولية تصدر بشكل يمكن الأخذ بها من الدول كافة على اختلاف هيكلها الاقتصادي، وبذلك فإن إمارة أبوظبي تتوافق فيها منهجية حساب القيمة المضافة لنشاط النفط والغاز مع جميع الدول التي يوجد فيها مثل هذا النشاط، حيث يوجد تعريف محدد للإنتاج في هذا النشاط وتعريف محدد لمستلزمات الإنتاج، والفارق بين الدول سواء بهذا النشاط أو غيره يكمن في إمكانية الحصول على البيانات بدرجة عالية من الدقة والموثوقية.

يعتمد المركز في عملية حساب الناتج المحلي الإجمالي على عدد من الأدلة الدولية الصادرة عن الهيئات الدولية وفي مقدمتها نظام الحسابات القومية 1993. وفي مجال تقسيم الاقتصاد إلى أنشطة اقتصادية فإنه يتم استخدام "التصنيف الصناعي الدولي الموحد لجميع الأنشطة الاقتصادية ISIC4".

### الخدمات المصرفية المحتسبة

تماشياً مع التوصيات الدولية فيما يتعلق بالخدمات المالية المحتسبة وبالاعتماد على بيانات المصرف المركزي عن الفوائد المقبوضة والمدفوعة حسب النشاط الاقتصادي تم توزيع هذه الخدمات على الأنشطة مباشرةً وتم استبعادها من القيمة المضافة وإضافتها إلى الاستهلاك الوسيط حسب النشاط الاقتصادي.

### مصادر البيانات

تعدّ المسوح الاقتصادية التي يجريها مركز الإحصاء - أبوظبي المصدر الرئيسي للبيانات، بالإضافة إلى ذلك استخدمت العديد من مصادر البيانات الأخرى وذلك للوصول إلى أفضل التقديرات الإحصائية. وتشمل مصادر البيانات الأرقام القياسية لأسعار المستهلك، وأسعار المنتجين الزراعيين، وأسعار مواد البناء، وأسعار النفط الخام والغاز الطبيعي والمشتقات النفطية، وكميات النفط الخام والغاز الطبيعي، وبيانات مالية الحكومة، والبيانات الإدارية من الجهات الحكومية وغير الحكومية، وبيانات المسوح الأخرى. ويعرض الجدول التالي المصادر المستخدمة حالياً عند تصنيف الحسابات القومية ويجب الأخذ في الاعتبار أن مصادر البيانات تتغير مع مرور الوقت، حيث إنه يتم إنشاء مصادر أكثر للبيانات وتحسينها.

النشاط	مصدر بيانات الأسعار الجارية	مصدر بيانات الأسعار الثابتة	مخفض السعر
الزراعة والحراثة وصيد الأسماك	مصادر مختلفة عن الزراعة وصيد الأسماك نشرها المركز	الحسابات <sup>(1)</sup>	الأرقام القياسية للمنتجين الزراعيين
الصناعات الاستخراجية بما في ذلك النفط الخام والغاز الطبيعي	المسح الاقتصادي السنوي	معدّلات إنتاج النفط الخام	الحسابات
الصناعة التحويلية	المسح الاقتصادي السنوي	الحسابات <sup>(1)</sup>	الرقم القياسي لأسعار المستهلك -مؤشر الرقم القياسي لأسعار مواد البناء -الحسابات <sup>(1)</sup>
الكهرباء والغاز وإمدادات المياه وإدارة النفايات	المسح الاقتصادي السنوي	بيانات إنتاج الكهرباء والماء	الحسابات <sup>(1)</sup>
التشييد	المسح الاقتصادي السنوي	الحسابات <sup>(1)</sup>	الرقم القياسي لأسعار مواد البناء
تجارة الجملة والتجزئة؛ إصلاح المركبات ذات المحركات والدراجات النارية	المسح الاقتصادي السنوي	الحسابات <sup>(1)</sup>	الرقم القياسي لأسعار المستهلك
النقل والتخزين	المسح الاقتصادي السنوي	معدّلات النقل الجوي والمائي - الحسابات	الرقم القياسي لأسعار المستهلك -الحسابات <sup>(1)</sup>
أنشطة خدمات الإقامة والطعام	المسح الاقتصادي السنوي	عدد الليالي السياحية - الحسابات <sup>(1)</sup>	الرقم القياسي لأسعار المستهلك -الحسابات <sup>(1)</sup>
المعلومات والاتصالات	المسح الاقتصادي السنوي	الحسابات	الرقم القياسي لأسعار المستهلك
الأنشطة المالية وأنشطة التأمين	المسح الاقتصادي السنوي	الحسابات <sup>(1)</sup>	مخفض الناتج المحلي الإجمالي
الأنشطة العقارية	المسح الاقتصادي السنوي	بيانات السكان -الحسابات <sup>(1)</sup>	الرقم القياسي لأسعار المستهلك
الأنشطة المهنية والعلمية والتقنية	المسح الاقتصادي السنوي	الحسابات <sup>(1)</sup>	مؤشر الرقم القياسي لأسعار المستهلك
أنشطة الخدمات الإدارية وخدمات الدعم	المسح الاقتصادي السنوي	الحسابات <sup>(1)</sup>	الرقم القياسي لأسعار المستهلك
الإدارة العامة والدفاع؛ والضمان الاجتماعي الإلزامي	المسح الاقتصادي السنوي-بيانات من الحسابات الحكومية المالية	الحسابات <sup>(1)</sup>	مؤشر الرقم القياسي لأسعار المستهلك
التعليم	المسح الاقتصادي السنوي -بيانات من الحسابات الحكومية المالية	عدد التلاميذ	الحسابات <sup>(1)</sup>
الأنشطة في مجال صحة الإنسان والعمل الاجتماعي	المسح الاقتصادي السنوي -بيانات من الحسابات الحكومية المالية	الحسابات <sup>(1)</sup>	الرقم القياسي لأسعار المستهلك
الفنون والترفيه والترويح وأنشطة الخدمات الأخرى	المسح الاقتصادي السنوي	الحسابات <sup>(1)</sup>	الرقم القياسي لأسعار المستهلك
أنشطة الأسر المعيشية التي تستخدم أفراداً	الحسابات	عدد الأشخاص المعيّنين من قبل الأسر	الرقم القياسي لأسعار المستهلك

ملاحظة: 1. الحسابات تشير إلى قيمة أو جزء من قيمة يتم حسابها من مصادر البيانات الواردة في الأعمدة الأخرى عن طريق تخفيض الأسعار أو استقراء الحجم.

## منهجية الأسعار الثابتة

تمّ حساب الناتج المحلي الإجمالي بالأسعار الثابتة باستخدام منهجيتين مختلفتين، هما: طريقة استخدام مخفضات الأسعار والطريقة الاستقرائية، وذلك لإزالة تأثير التغيرات التي تطرأ على الأسعار. ومنهجية الطريقة الاستقرائية تتطلب وجود سلسلة لبيانات الحجم للنشاط المعني واستخدام الزيادات التي تطرأ على الحجم لزيادة القيم الخاصة بالناتج المحلي الإجمالي في سنة الأساس.

### سنة الأساس 2007

تعدّ سنة 2007 هي سنة الأساس لحساب تقديرات الناتج المحلي الإجمالي بالأسعار الثابتة، ما يعني أن مجموعة الأسعار الثابتة توافق أسعار عام 2007، ويعني أيضاً أن مستوى الأسعار الحالية هو مستوى الأسعار نفسه في ذلك العام، وبمعنى آخر فإنه تمّت إعادة تقييم القيم المضافة للأنشطة الاقتصادية كافة بالأسعار نفسها وهي أسعار سنة 2007 ما يعني تحييد أثر السعر في أي تغيير. وغالباً ما تعتمد الأسعار المعيارية المستخدمة في حسابات الأسعار الثابتة على بيانات سنة الأساس. وقد تمّ اختيار 2007 كسنة أساس، نظراً إلى توافر جميع الأسعار في هذا العام ولا سيّما الرقم القياسي لأسعار المستهلك، الذي يعدّ واحداً من أهم مخفضات الأسعار.

### تحديث إطار المسح

تستند المسوح الاقتصادية التي يقوم بها مركز الإحصاء - أبوظبي إلى إطار شامل للمنشآت العاملة في إمارة أبوظبي، حيث يُستخدم في عملية اختيار العيّنة لأغراض إجراء المسوح الاقتصادية. وقد أجرى مركز الإحصاء - أبوظبي في عام 2010 مشروعاً واسع النطاق يهدف إلى تحديث الأطر واستكمالها، حيث تمّ استخدامه في سحب العيّنة للمسوح الاقتصادية السنوية. ويجري المركز تحديثاً للأطر بشكل مستمر من خلال مشروع تحديث الأطر ومشروع تحديث المنشآت الاقتصادي لكي تواكب المسوح التي يجريها المركز المستجدة الاقتصادية والتطورات في إمارة أبوظبي.

### جودة تقديرات الناتج المحلي الإجمالي:

من الصعب الحكم بشكل مطلق على نتائج أي عمل إحصائي، إلا أن التوصيات الدولية تشير إلى ضرورة تطبيق بعض المعايير الخاصة بجودة البيانات الإحصائية وبما يضمن تمثيل هذه البيانات للواقع بدرجة عالية من الصدقيّة، ومن هذا المنطلق فإنه لضمان جودة بيانات الناتج المحلي الإجمالي فإنه يتم أخذ إطار تقييم جودة البيانات لأغراض إحصاءات الحسابات القومية الصادر عن صندوق النقد الدولي في يوليو 2003.

### التحديات والصعوبات:

لعلّ أبرز الصعوبات التي تواجه المحاسب القومي في إمارة أبوظبي تبرز في أن يتم التعامل مع الإمارة كجزء من دولة، في حين أن المنهجيات الدولية تتناول مؤشرات الحسابات القومية وفي مقدمتها الناتج المحلي الإجمالي على مستوى دولة، وقد سبقت الإشارة إلى بعض الصعوبات الناتجة من جمع بيانات مالية من المنشآت والتداخل في الحسابات بين الفروع والمراكز الرئيسية مع باقي الإمارات، أما الصعوبات الأخرى فتتركز في البيانات التي تعكس علاقة اقتصاد إمارة أبوظبي مع اقتصاديات الدول الأخرى وإمارات الدولة الأخرى، فهذه العلاقات ينتج منها تدفقات نقدية داخلية وخارجية من الإمارة من الصعوبة في الوقت الحاضر حصرها، فالعاملات النقدية مع الدول الأخرى التي يمكن حصرها من قبل البنك المركزي تتم على مستوى الدولة وليس على مستوى الإمارة، ما ينتج منه في الوقت الحاضر عدم إمكانية حساب المؤشرات التالية:

1. **الناتج القومي الإجمالي (GNP):** هو عبارة عن الناتج المحلي الإجمالي  $\pm$  صافي دخل عوامل الإنتاج من بقية العالم (الدول الأخرى)، وهذا البند بالعادة ما يتم توفيره من إحصاءات ميزان المدفوعات الذي يتم إعداده من قبل البنك المركزي وحالياً تتم عملية الإعداد على مستوى الدولة.
2. **الدخل القومي المتاح (Disposable Income):** وهو عبارة عن الناتج القومي الإجمالي  $\pm$  صافي التحويلات الجارية من بقية العالم (الدول الأخرى)، وهذا البند أيضاً يتم عادة توفيره من إحصاءات ميزان المدفوعات الذي يتم إعداده من قبل المصرف المركزي وحالياً تتم عملية الإعداد على مستوى الدولة.
3. **التدفقات النقدية بين إمارة أبوظبي والإمارات الأخرى،** حيث تعتبر التدفقات الخارجة نقصاً في المتاح في اقتصاد الإمارة، والتدفقات الداخلة إضافة للمتاح، إلا أنه من الصعوبة حالياً حصر التدفقات السلعية والنقدية بين الإمارة والإمارات الأخرى لعدم وجود سجلات ترصد ذلك، بالإضافة إلى وجود حجم من هذه التدفقات يتم من قبل الأفراد والأسر. يتطلب التخفيف من هذه الصعوبات مزيداً من الموارد المالية والبشرية للعمل على محاولة جمع بيانات خاصة بالإمارة، ووضع آلية ومنهجية يمكن من خلالها تقدير هذه المتغيرات وبما يتلاءم مع ما يلبي الشروط الأساسية لجودة البيانات المشار إليها سابقاً.

### التكوين الرأسمالي الثابت الإجمالي

التكوين الرأسمالي لأي وحدة إنتاجية هو ما يتم إضافته إلى مخزون الأصول الثابتة مطروحاً منه ما يتم التخلص منه خلال العام. وتشمل الأصول الثابتة ما يتم إضافته من أصول ثابتة من إنتاج الوحدات الإنتاجية نفسها، وتشمل كذلك الأصول الثابتة التي يتم إضافتها أو التخلص منها من السلع المعمرة المستعملة من قبل قطاعات اقتصادية أخرى. والإضافة أو التخلص من الأصول المستعملة محلياً لن يؤثر في التكوين الرأسمالي على مستوى الإمارة بل يؤثر في التكوين الرأسمالي بين القطاعات الاقتصادية نفسها، فإذا تمّ بيع أصل من قطاع الصناعة إلى قطاع التجارة، فإن التكوين الرأسمالي في قطاع التجارة سيزداد، في حين أن التكوين الرأسمالي في قطاع الصناعة سينخفض بنفس المقدار. أما إذا تمّ التخلص من الأصول المستعملة بالبيع لطرف غير مقيم، فإن المبيعات تسجل كصادرات، وينخفض التكوين الرأسمالي في القطاع الذي قام بالبيع بنفس قيمة الأصل المبيع. فعلى سبيل المثال، تؤدي المبيعات من الطائرات المستعملة إلى غير مقيمين خلال عام معين إلى زيادة قيمة الصادرات في ذلك العام، إلا أن معظم هذه الزيادة في الصادرات ستكون ناجمة عن تعديل بالنقصان للتكوين الرأسمالي الثابت الإجمالي (من امتلاك السلع والخدمات الجديدة)، وليست ناجمة عن الإنتاج القائم أو المستوردات للعام نفسه. والتكوين الرأسمالي الثابت الإجمالي لا يتضمّن قيمة الخسائر الرأسمالية الناتجة من التلف والتقاعد غير المتوقع للأصول الثابتة المستخدمة في الإنتاج، ولكنها تؤخذ في الاعتبار في تقدير قيمة المخزون من الأصول الثابتة في نهاية العام.

**يعتمد تقدير التكوين الرأسمالي الثابت الإجمالي من الأبنية والإنشاءات على قيمة الإنتاج القائم لقطاع الإنشاءات بعد استبعاد البنود التالية:**

- أ. مخرجات قطاع الإنشاءات المستخدمة كمدخلات ذاتية في الإنتاج (قيمة الأعمال المنفذة من قبل المقاولين الفرعيين).
- ب. قيمة أعمال الصيانة والإصلاح الجارية التي تمّ تنفيذها من قبل مقاولين مسجّلين وغير مسجّلين.

## معجم المصطلحات والاختصارات المستخدمة

**درهم:** عملة دولة الإمارات العربية المتحدة (درهم إماراتي).

**محاسبة على أساس الاستحقاق:** طريقة محاسبية يتم فيها تسجيل الصفقة في الوقت الذي تنشأ فيه القيمة الاقتصادية أو تحول ملكيتها أو تستبدل أو تطفأ. وهذا يعني أن تسجل الصفقات التي تستدعي تغيير ملكية ما حال انتقال الملكية، وتسجل الخدمات عند تقديمها، ويسجل الإنتاج عندما يتحقق (أي يظهر إلى حيز الوجود وتخلق القيمة)، وتسجل المستلزمات عندما تستخدم هذه المواد واللوازم. ويفضل اعتماد نظام المحاسبة على أساس الاستحقاق لأن التوقيت يتفق مع الطريقة التي تعرف بها الأنشطة والتدفقات الاقتصادية الأخرى، ولإمكان تطبيق هذا النظام على التدفقات غير النقدية.

**محاسبة على الأساس النقدي:** طريقة محاسبية تبيّن التدفقات التي تولّد مدفوعات نقدية يتم دفعها في آخر فرصة للدفع دون تحمّل تكاليف أو غرامات إضافية. كما تبيّن بالإضافة إلى ذلك، المدفوعات النقدية الفعلية في اللحظة التي تدفع فيها. ويجري تجسير المدة الزمنية بين اللحظة التي يصبح فيها الدفع مستحقاً والوقت الذي يتم فيه الدفع فعلاً بقيد مستحقات برسم القبض أو برسم الدفع في الحسابات المالية. ويقدم القيد على أساس استحقاق الدفع وصفاً للتدفقات النقدية أشمل مما تقدّمه المحاسبة النقدية. ولكن يؤخذ عليه أن القيد يبقى قاصراً على التدفقات النقدية.

**الإقامة:** يتكوّن مجموع الاقتصاد من جميع الوحدات المؤسسية المقيمة ويقسم إلى قطاعات. وتعتبر الوحدة المؤسسية مقيمة في بلد ما، عندما يكون لها مركز اهتمام اقتصادي (مصلحة اقتصادية) في الإقليم الاقتصادي لذلك البلد. ويقال إن لها مركز اهتمام اقتصادياً عندما يكون لها موقع تمارس فيه أو منه نشاطها، وتتوي أن تستمر في القيام بذلك إلى أجل غير مسمى أو لسنة أو أكثر.

**وحدة مؤسسية:** كيان اقتصادي قادر في ذاته على امتلاك الأصول وتحمّل الالتزامات وممارسة الأنشطة الاقتصادية والدخول في معاملات مع كيانات أخرى. ونظراً إلى كون الوحدات المؤسسية مراكز مسؤولية قانونية فإنها مراكز اتخاذ القرارات المتعلقة بجميع جوانب الحياة الاقتصادية. وهناك نوعان رئيسيان من الوحدات المؤسسية تتوافر فيهما مؤهلات الوحدة المؤسسية هما: الأشخاص في شكل أسر معيشية، والكيانات القانونية والاجتماعية التي يعترف القانون أو المجتمع بوجودها مستقلة عن مالكيها أو عن المسيطرين عليها.

**قطاعات مؤسسية:** تجمع الوحدات المؤسسية المقيمة بعضها إلى بعض حسب وظائفها الرئيسية وسلوكها وأغراضها لتشكّل قطاعات مؤسسية. وقد حدّد النظام عدداً من القطاعات المؤسسية يشمل كل منها قطاعات بمستويات مختلفة مميزة وفقاً لتصنيف هرمي، عدا المؤسسات التي لا تهدف إلى الربح. والقطاعات المؤسسية الرئيسية هي: قطاع الشركات غير المالية، قطاع الشركات المالية، قطاع الحكومة العامة، قطاع الأسر المعيشية، قطاع المؤسسات التي لا تهدف إلى الربح وتخدم العائلات (الأسر المعيشية). وتوضّح حسابات بقية العالم علاقات جميع الوحدات المقيمة مع جميع الوحدات غير المقيمة، وتدرج حسابات بقية العالم في الهيكل المحاسبي للنظام كقطاع مؤسسي.

**المنشأة:** مشروع أو جزء من مشروع يقع في موقع وحيد ويُضطلع فيه بنوع واحد فقط من النشاط الإنتاجي غير المساعد أو يعود فيه النشاط الإنتاجي بمعظم القيمة المضافة.

**منشآت سوقية:** منشآت تنتج سلعاً أو خدمات لبيعها في السوق بأسعار ذات مدلول اقتصادي. ويميّز نظام الحسابات القومية بين المنشآت التي تنتج لأغراض السوق (منتج سوقي)، والمنشآت التي تنتج لأغراض الاستعمال النهائي الخاص والمنشآت التي هي منتجة غير سوقية.

**تصنيف صناعي دولي موحد لجميع الأنشطة الاقتصادية (ISIC):** هو التصنيف الصناعي الذي أعدته الأمم المتحدة لتصنيف الأنشطة الاقتصادية بمستويات مختلفة من التفصيل.

**حكومة مركزية:** الوحدات المسؤولة عن حفظ الأمن والنظام وتقديم الخدمات الجماعية لفائدة المجتمع ككل. تمتد السلطة السياسية للحكومة المركزية على كامل إقليم الدولة. لذا تملك الحكومة المركزية سلطة فرض الضرائب على الوحدات المقيمة وغير المقيمة المضلعة بالأنشطة الاقتصادية داخل الدولة. وتشمل مسؤولياتها السياسية الدفاع الوطني والعلاقات مع الحكومات الأجنبية، وتسعى إلى ضمان عمل النظام الاجتماعي والاقتصادي بكفاءة من خلال سنّ التشريعات واللوائح المناسبة. وهي لهذا الغرض تتكبّد نفقات على الدفاع والأمن والإدارة العامة.. إلخ. وربما تحول أموالاً إلى القطاعات الأخرى أو إلى الوحدات الحكومية الأخرى.

**أسر معيشية:** مجموعة صغيرة من الأشخاص يشتركون في السكن ويجمعون بعض أو كل دخلهم وثوراتهم ويستهلكون أنواعاً معينة من السلع والخدمات بصورة جماعية خاصة السكن والغذاء. وغالباً ما تكون الأسر المعيشية مطابقة للأسر الزوجية (العائلية). ولكن لا يقتضي بالضرورة أن ينتمي أفراد الأسرة المعيشية إلى العائلة نفسها ما دام هناك شيء من الاشتراك في الموارد والاستهلاك. ولا يشكل الخدم أو المستخدمون المنزليون المأجورون الذين يعيشون مع ربّ العمل في مسكن واحد جزءاً من أسرة ربّ العمل المعيشية حتى إن قدّم لهم المسكن والطعام كأجر عيني.

**المؤسسات التي لا تهدف إلى الربح وتشغل بالإنتاج السوقي:** تتألف من منتجين ينشؤون كمؤسسات لا تهدف إلى الربح ولكنهم يبيعون معظم إنتاجهم أو ككله بأسعار ذات دلالة اقتصادية، فالمدارس والكلية والجامعات والعيادات والمستشفيات.. إلخ هي منتجة سوقية لأنها تتقاضى رسوماً تحدد بناءً على تكاليف الإنتاج، وهي تكاليف مرتفعة بما يكفي لكي يكون لها تأثير مهمّ في الطلب على خدماتها. ولا بدّ من أن تولّد أنشطتها الإنتاجية فائض تشغيل أو خسارة. وينبغي أن يبقى أي فائض داخل المؤسسة، لأن مركزها يمنعها من أن توزّع هذه الأرباح على غيرها. ومن جهة أخرى، يمكنها بسبب مركزها "كمؤسسات غير هادفة للربح" تدبير أموال إضافية وقبول تبرّعات من الآخرين.

**مؤسسات لا تهدف إلى الربح وتخدم الأسر المعيشية:** مؤسسات غير هادفة للربح تقدّم السلع والخدمات (مخرجاتها) للأسر المعيشية مجاناً أو بأسعار ليست لها دلالة اقتصادية مثل: الجمعيات الخيرية، والأحزاب، والنوادي الرياضية والثقافية.

**حساب الإنتاج:** هو الحساب الأول في سلسلة الحسابات الجارية في النظام وفيه يسجل نشاط إنتاج السلع والخدمات ورصيد توازني هو القيمة المضافة الإجمالية، وهي تساوي قيمة المخرجات مطروحاً منها الاستهلاك الوسيط. ويقاس هذا الحساب مساهمة منتج منفرد أو صناعة أو قطاع ما في إجمالي الناتج المحلي. ويمكن قياس صافي القيمة المضافة في هذا الحساب بطرح استهلاك رأس المال الثابت من إجمالي القيمة المضافة.

**أنشطة رئيسية:** أنشطة تفوق قيمتها المضافة قيمة أي نشاط آخر تقوم به الوحدة نفسها. ويحدّد تصنيف النشاط الرئيسي بالإشارة إلى التصنيف الصناعي الدولي.

**أنشطة ثانوية:** أنشطة تتم داخل وحدة منتجة بالإضافة إلى النشاط الرئيسي. ويجب أن يكون إنتاجها مناسباً للتسليم إلى خارج الوحدة المنتجة، كما يجب أن تكون القيمة المضافة للنشاط الثانوي أقل من القيمة المضافة للنشاط الرئيسي.

**ميزان المدفوعات:** هو البيان الإحصائي الذي يلخص لفترة زمنية محدودة، الصفقات الاقتصادية التي تتم بين الدولة والعالم الخارجي.

**الأصول:** كيانات تملكها وحدات تنظيمية (حكومية/ خاصة/ عامة.. إلخ)، ويتوقع أن يحظى مالكيها بميزات مستقبلية عن طريق حيازتها أو استخدامها لفترة من الزمن، وهي نوعان: مالية وغير مالية.

**أصول ثابتة:** أصول منتجة تستعمل هي نفسها بصورة متكررة أو مستمرة في عمليات إنتاجية لمدة تزيد على عام. والأصول الثابتة لا تشمل الآلات والمعدات والإنشاءات فحسب، بل تشمل أيضاً الأصول المختلفة مثل: الأشجار والحيوانات التي تستعمل بصورة متكررة أو مستمرة لإنتاج منتجات أخرى، مثل: الفاكهة أو الحليب. وتشمل أيضاً الأصول غير الملموسة مثل: برامج الحاسب الآلي، والأعمال الفنية الأصلية المستعملة في الإنتاج.

**تعويضات العاملين:** هي عبارة عن مستحقات العاملين نتيجة مشاركتهم في العملية الإنتاجية وسواء تمّ الحصول على هذه المستحقات نقداً أو عينياً ويشمل ذلك المزايا الممنوحة للعاملين مثل مزايا السكن والمساهمات التي تدفعها المنشأة عن العامل مثل الضمان الصحي وصناديق الادّخار والمساهمات الاجتماعية الأخرى. تعويضات العاملين هي مجموع الأجر نقداً أو عينياً وتدفع من قبل المؤسسة للموظف/العامل مقابل العمل الذي قام به خلال الفترة المحاسبية.

**مؤشر مخفض الناتج المحلي الإجمالي:** هو الرقم القياسي لأسعار السلع والخدمات الذي يبيّن تأثير الأسعار في الناتج المحلي الإجمالي والتغيّرات مع مرور الوقت. ويتم احتساب هذا المؤشر بقسمة الناتج المحلي الإجمالي بالأسعار الجارية على الناتج المحلي الإجمالي بالأسعار الثابتة وضرب النتيجة في مئة.

**الإنتاج:** نشاط يتم تحت إشراف ومسؤولية وحدة مؤسسية تستعمل العمل ورأس المال والسلع والخدمات كمدخلات لإنتاج مخرجات من السلع والخدمات. ولا بدّ من وجود وحدة مؤسسية تتحمل مسؤولية العملية الإنتاجية وتمتلك أي سلع تنتج كمخرجات أو يحق لها أن تتلقى ثمناً أو تعويضاً مقابل الخدمة المقدمة.

**الأسعار الجارية:** تشير إلى سلسلة يجرى تحديد قيمتها بالأسعار الحالية المرافقة للقيام بالنشاط.

**أسعار ثابتة:** يمكن الحصول عليها بتجزئة التغيرات عبر الزمن في قيم تدفقات السلع والخدمات إلى مكونين يعكسان التغيرات في أسعار السلع والخدمات المعنية والتغيرات في أحجامها. بيد أن تدفقات ومخزونات كثيرة في النظام ليس لها أبعاد سعرية وكمية خاصة بها مثل التحويلات النقدية، إلا أنه يمكن استخدام أرقام قياسية للأسعار بغية قياس قوتها الشرائية.



**استهلاك وسيط:** يتكون من قيمة السلع والخدمات التي تستهلك كمدخلات لعملية إنتاج باستثناء الأصول التي يقيد استهلاكها بوصفه استهلاكاً لرأس المال الثابت. قد تحول السلع والخدمات المستخدمة أو تستهلك كلياً في عملية الإنتاج. وتعود بعض المدخلات إلى الظهور بعد أن تكون قد تحولت وأدمجت في المخرجات. وهناك مدخلات تستهلك كلياً مثل الكهرباء والخدمات المشابهة.

**القيمة المضافة:** القيمة المضافة الإجمالية هي قيمة الإنتاج مطروحاً منها قيمة الاستهلاك الوسيط، وهي قياس لمدى مساهمة المنتج الفردي أو الصناعة أو القطاع في الناتج المحلي الإجمالي.

**الناتج المحلي الإجمالي بطريقة الإنتاج:** الإنتاج مطروحاً منه الاستهلاك الوسيط.  
**متوسط نصيب الفرد من الناتج المحلي الإجمالي:** يتم احتسابه بقسمة الناتج المحلي الإجمالي على مجموع السكان. ويعتبر مؤشر حصة الفرد من الناتج المحلي الإجمالي مؤشراً مهماً لمستوى المعيشة.

**إجمالي تكوين رأس المال الثابت:** هو قيمة ما تحوزه المنشأة من أصول ثابتة مخصصاً منها قيمة الأصول التي يتم التخلص منها (كالبيع مثلاً) حيث تتكوّن الأصول الثابتة من الأصول الملموسة وغير الملموسة التي تستعمل في العملية الإنتاجية بصور متكررة أو مستمرة خلال الفترة المحاسبية مضافاً إليها الإضافات إلى قيمة الأصول غير المنتجة (مثل موجودات باطن الأرض أو تحسينات رئيسية تزيد الكمية والنوعية أو إنتاجية الأرض) من قبل النشاط الإنتاجي للوحدات المؤسسية.

**نشاط الصناعة الاستخراجية:** يرجع هذا إلى نشاط التعدين واستغلال المحاجر (بما في ذلك النفط الخام والغاز الطبيعي) فقط. ولا يشمل الأنشطة ذات الصلة بالنفط الخام والغاز الطبيعي مثل التكسير والبتروكيماويات والتوزيع أو النقل.

**معدّل النمو:** التغيرات النسبية بين فترتين زمنيّتين في متغيّر معيّن، وتحسب بقسمة القيمة في فترة زمنية (سنة) على القيمة في الفترة السابقة (السنة الماضية) مضروبة في 100% ومطروحاً منها 100.

**الأنشطة غير النفطية:** الأنشطة الاقتصادية جميعها بعد استبعاد نشاط الصناعة الاستخراجية الذي يشمل النفط الخام والغاز الطبيعي.

**التقديرات الأولية:** تقديرات معتمدة على مصادر ثانوية للبيانات فقط. وينبغي لمستخدمي هذه البيانات أن يكونوا على علم بأن هذه التقديرات الأولية سوف تنقح مرة أخرى بعد توافر البيانات من مصادرها الأولية وللفترة الزمنية المعنيّة.

## المسؤولية

على الرغم من أن مركز الإحصاء - أبوظبي يبذل كل الجهد في إعداد الإحصاءات الرسمية، فإن المركز لا يعطي أي ضمانات بأن المعلومات أو البيانات أو الإحصاءات التي يقدمها خالية من الأخطاء. ولا يعتبر المركز مسؤولاً عن أي خسائر أو أضرار تلحق بالمستخدمين جراء الاستخدام المباشر أو غير المباشر للإحصاءات المقدمة على الموقع بحسن نية من قبل مركز الإحصاء. وعليه فإن المستخدمين هم المسؤولون عن تحديد وقت استخدامهم لهذه الإحصاءات وكيفية لأي أغراض بعينها.

### سياسة المراجعة:

التقديرات لعام 2018 في هذه النشرة تستند إلى البيانات والأساليب الأولية. وبمجرد إدراج البيانات الفعلية في الحسابات، ستعتبر نهائية لتلك السنة، وتنقح إذا توافر المزيد من البيانات الأولية من مصادر جديدة. إن الممارسات الدولية في الإنتاج، والتحسين المستمر، وجودة الإحصاءات الرسمية تعمل على جعل التنقيحات على مر الزمن كأدلة مهمة جديدة تصبح متاحة للمراكز الإحصائية الرسمية.

### النشرات المستقبلية:

ستكون البيانات للسنة المرجعية 2017 متاحة أيضاً في الكتاب الإحصائي السنوي 2018، استناداً إلى البيانات والأساليب الثانوية. تقديرات عام 2018 هي بيانات أولية سيتم تنقيحها حالما تصبح البيانات الفعلية متاحة تبعاً لذلك.

### التواصل:

لمزيد من المعلومات يرجى التواصل معنا على البريد الإلكتروني التالي: [info@scad.ae](mailto:info@scad.ae)



مركز الإحصاء  
STATISTICS CENTRE

رؤيتنا: الريادة والابتكار في الإحصاء  
Our Vision: Leadership and Innovation in Statistics